



RELATÓRIO DE PRESTAÇÃO DE SERVIÇOS PROFISSIONAIS

**AMBULATÓRIO MÉDICO DE ESPECIALIDADES FRANCA – AME
FRANCA - FUNDAÇÃO SANTA CASA DE MISERICÓRDIA DE
FRANCA**

*Demonstrações Financeiras referentes aos exercícios
findos em 31 de dezembro de 2023, 2022 e 2021
Relatório dos Auditores Independentes*

www.sgsauditores.com.br



comunicacao@sgsauditores.com.br



+55 11 3862-1844 | +55 11 94595-2780



Av. Queiroz Filho, 1700 – Torre D Sala 608 e 109, 05319-000
Av. Marquês de São Vicente, 446 – Torre A Sala 801, 01139-000



**AMBULATÓRIO MÉDICO DE ESPECIALIDADES FRANCA – AME FRANCA -
FUNDAÇÃO SANTA CASA DE MISERICÓRDIA DE FRANCA – CNPJ
47.969.134/0004-21
Demonstrações Financeiras em
31 de dezembro de 2023, 2022 e de 2021**

Conteúdo

	Pág.
Relatório dos auditores independentes sobre as demonstrações financeiras	1 - 3
Balanços patrimoniais	4 – 5
Demonstrações de resultado	6
Demonstrações das mutações do patrimônio líquido	7
Demonstrações dos fluxos de caixa – Método indireto	8
Notas explicativas às demonstrações financeiras	9 - 26

RELATÓRIO DOS AUDITORES INDEPENDENTES SOBRE AS DEMONSTRAÇÕES FINANCEIRAS

Aos administradores do

**AMBULATÓRIO MÉDICO DE ESPECIALIDADES FRANCA – AME FRANCA - FUNDAÇÃO
SANTA CASA DE MISERICÓRDIA DE FRANCA**
CNPJ 47.969.134/0004-21

Franca – SP

Opinião

Examinamos as demonstrações financeiras do **AMBULATÓRIO MÉDICO DE ESPECIALIDADES FRANCA – AME FRANCA - FUNDAÇÃO SANTA CASA DE MISERICÓRDIA DE FRANCA - CNPJ 47.969.134/0004-21**, que compreendem o balanço patrimonial em 31 de dezembro de 2023 e as respectivas demonstrações do resultado, das mutações do patrimônio líquido e dos fluxos de caixa para o exercício findo nessa data, bem como as correspondentes notas explicativas, incluindo o resumo das principais políticas contábeis.

Em nossa opinião, as demonstrações financeiras acima referidas apresentam adequadamente, em todos os aspectos relevantes, a posição patrimonial e financeira do **AMBULATÓRIO MÉDICO DE ESPECIALIDADES FRANCA – AME FRANCA - FUNDAÇÃO SANTA CASA DE MISERICÓRDIA DE FRANCA - CNPJ 47.969.134/0004-21** em 31 de dezembro de 2023, o desempenho de suas operações e os seus fluxos de caixa para o exercício findo nessa data, de acordo com as práticas contábeis adotadas no Brasil.

Base para opinião

Nossa auditoria foi conduzida de acordo com as normas brasileiras e internacionais de auditoria. Nossas responsabilidades, em conformidade com tais normas, estão descritas na seção a seguir, intitulada “Responsabilidades do auditor pela auditoria das demonstrações financeiras”. Somos independentes em relação à Entidade, de acordo com os princípios éticos relevantes previstos no Código de Ética Profissional do Contador e nas normas profissionais emitidas pelo Conselho Federal de Contabilidade, e cumprimos com as demais responsabilidades éticas de acordo com essas normas. Acreditamos que a evidência de auditoria obtida é suficiente e apropriada para fundamentar nossa opinião.

1

Av. Queiroz Filho, 1700 – 6º andar – 608 e 1º andar – 109
Sunny Tower – Torre D
05319-000 - São Paulo – SP – Brasil
Tel: (11) 3862-1844 | (11) 94595-2780
sgs@sgsauditores.com.br
comunicacao@sgsauditores.com.br

Av. Marquês de São Vicente, 446 - 8º andar - 801
Edifício New Tower – Torre A
01139-000 - São Paulo – SP – Brasil
Tel: (11) 3862-1844 | (11) 94595-2780
sgs@sgscpsultores.com.br
comunicacao@sgsconsultores.com.br

Ênfase

Conforme nota explicativa nº 12, a administração optou em não contabilizar as despesas de depreciação e amortização do contrato de gestão decorrente de cláusula contratual que menciona: “Administrar os bens móveis e imóveis cujo uso lhe fora permitido, em conformidade com o disposto nos respectivos termos de permissão de uso, até sua restituição ao Poder Público”, nesse sentido os bens foram registrados no ativo e passivo no balanço patrimonial no valor de R\$ 726.936 no ano de 2023, valor de R\$ 698.160 no ano de 2022 e R\$ 507.316 no ano de 2021, conseqüentemente não estão reconhecidas as despesas de depreciação.

Responsabilidades da Administração pelas demonstrações financeiras

A administração é responsável pela elaboração e adequada apresentação das demonstrações financeiras de acordo com as práticas contábeis adotadas no Brasil e pelos controles internos que ela determinou como necessários para permitir a elaboração de demonstrações financeiras livres de distorção relevante, independentemente se causada por fraude ou erro.

Na elaboração das demonstrações financeiras, a administração é responsável pela avaliação da capacidade de a Entidade continuar operando, divulgando, quando aplicável, os assuntos relacionados com a sua continuidade operacional e o uso dessa base contábil na elaboração das demonstrações financeiras, a não ser que a administração pretenda liquidar a Entidade ou cessar suas operações, ou não tenha nenhuma alternativa realista para evitar o encerramento das operações.

Os responsáveis pela governança da Entidade são aqueles com responsabilidade pela supervisão do processo de elaboração das demonstrações financeiras.

Responsabilidades dos auditores pela auditoria das demonstrações financeiras

Nossos objetivos são obter segurança razoável de que as demonstrações financeiras, tomadas em conjunto, estão livres de distorção relevante, independentemente se causada por fraude ou erro, e emitir relatório de auditoria contendo nossa opinião. Segurança razoável é um alto nível de segurança, mas, não, uma garantia de que a auditoria realizada de acordo com as normas brasileiras e internacionais de auditoria sempre detectam as eventuais distorções relevantes existentes. As distorções podem ser decorrentes de fraude ou erro e são consideradas relevantes quando, individualmente ou em conjunto, possam influenciar, dentro de uma perspectiva razoável, as decisões econômicas dos usuários tomadas com base nas referidas demonstrações financeiras.

Como parte da auditoria realizada de acordo com as normas brasileiras e internacionais de auditoria, exercemos julgamento profissional e mantemos ceticismo profissional ao longo da auditoria. Além disso:

- Identificamos e avaliamos os riscos de distorção relevante nas demonstrações financeiras, independentemente se causada por fraude ou erro, planejamos e executamos procedimentos de auditoria em resposta a tais riscos, bem como obtemos evidência de auditoria apropriada e suficiente para fundamentar nossa opinião. O risco de não detecção de distorção relevante resultante de fraude é maior do que o proveniente de erro, já que a fraude pode envolver o ato de burlar os controles internos, conluio, falsificação, omissão ou representações falsas intencionais.
- Obtemos entendimento dos controles internos relevantes para a auditoria para planejarmos procedimentos de auditoria apropriados às circunstâncias, mas, não, com o objetivo de expressarmos opinião sobre a eficácia dos controles internos da Entidade.
- Avaliamos a adequação das políticas contábeis utilizadas e a razoabilidade das estimativas contábeis e respectivas divulgações feitas pela administração.
- Concluímos sobre a adequação do uso, pela administração, da base contábil de continuidade operacional e, com base nas evidências de auditoria obtidas, se existe incerteza relevante em relação a eventos ou condições que possam levantar dúvida significativa em relação à capacidade de continuidade operacional da Entidade. Se concluirmos que existe incerteza relevante, devemos chamar atenção em nosso relatório de auditoria para as respectivas divulgações nas demonstrações financeiras ou incluir modificação em nossa opinião, se as divulgações forem inadequadas. Nossas conclusões estão fundamentadas nas evidências de auditoria obtidas até a data de nosso relatório. Todavia, eventos ou condições futuras podem levar a Entidade a não mais se manter em continuidade operacional.
- Avaliamos a apresentação geral, a estrutura e o conteúdo das demonstrações financeiras, inclusive as divulgações e se as demonstrações financeiras representam as correspondentes transações e os eventos de maneira compatível com o objetivo de apresentação adequada.
- Comunicamo-nos com os responsáveis pela governança a respeito, entre outros aspectos, do alcance planejado, da época da auditoria e das constatações significativas de auditoria, inclusive as eventuais deficiências significativas nos controles internos que identificamos durante nossos trabalhos.

São Paulo, 22 de fevereiro 2024.

Presley Jose Godoy



SGS Auditores Independentes
CRC 2 SP 020.277/O-5

Presley José Godoy
Contador
CRC 1 SP 185.052/O-5

parecer data.pdf

Documento número d671da45-8e2e-4427-aa74-88f76be40e5e



Assinaturas

 Presley Jose Godoy
Assinou

Pontos de autenticação:

Assinatura na tela

Código enviado por e-mail

IP: 177.141.244.109

Dispositivo: Mozilla/5.0 (Windows NT 10.0; Win64; x64)
AppleWebKit/537.36 (KHTML, like Gecko) Chrome/122.0.0.0
Safari/537.36

Data e hora: Março 04, 2024, 09:13:31

E-mail: sgs@sgsauditores.com.br (autenticado com código
único enviado exclusivamente a este e-mail)

Telefone: + 5511971183617

ZapSign Token: 1ee9d661-****-****-****-ad1353ff8a63



Assinatura de Presley Jose Godoy



Hash do documento original (SHA256):

e05dc9e6894e848fdcd2e7b2ab910c982ed581f85435b861355e9449a4cebedc

Verificador de Autenticidade:

<https://app.zapsign.com.br/verificar/autenticidade?doc=d671da45-8e2e-4427-aa74-88f76be40e5e>

Integridade do documento certificada digitalmente pela ZapSign (ICP-Brasil):

<https://zapsign.com.br/validacao-documento/>



Este Log é exclusivo e parte integrante do documento de identificação d671da45-8e2e-4427-aa74-88f76be40e5e, conforme os Termos de Uso da ZapSign em zapsign.com.br


**AMBULATÓRIO MÉDICO DE ESPECIALIDADES FRANCA – AME FRANCA -
FUNDAÇÃO SANTA CASA DE MISERICÓRDIA DE FRANCA**
CNPJ 47.969.134/0004-21

Balancos Patrimoniais Levantados em 31 de dezembro de 2023, 2022 e de 2021
Em Reais

ATIVO	Nota	2023	2022	2021
CIRCULANTE				
Caixa e equivalentes de caixa – com restrição		-	-	3.401
Aplicações financeiras – com restrição	3	2.261.564	887.006	2.338.188
Contas a receber	4	9.621	8.458	8.360
Adiantamentos		81.194	65.354	68.329
Estoques		356.486	418.998	863.599
Contrato Gestão AME	5	20.922.096	19.960.020	19.192.320
Despesas Antecipadas		39.654	115.168	8.547
Total do ativo circulante		23.670.615	21.455.004	22.482.744
NÃO CIRCULANTE				
Imobilizado – com restrição	6	6.585.346	6.556.570	6.365.725
Intangível – com restrição	7	275.870	275.870	275.870
Total do ativo não circulante		6.861.216	6.832.440	6.641.595
TOTAL DO ATIVO		30.531.831	28.287.444	29.124.339

As notas explicativas da Administração são parte integrante das demonstrações financeiras.

4


Tony Graciano
Presidente
Diretoria Administrativa
F.S.C.M.F


Lidia Mara Alves Araujo
Contador
CRC - SP 269884/0-6

**AMBULATÓRIO MÉDICO DE ESPECIALIDADES FRANCA – AME FRANCA -
FUNDAÇÃO SANTA CASA DE MISERICÓRDIA DE FRANCA
CNPJ 47.969.134/0004-21**

**Balancos Patrimoniais Levantados em 31 de dezembro de 2023, 2022 e de 2021
Em Reais**

PASSIVO	Nota	2023	2022	2021
CIRCULANTE				
Fornecedores		494.001	473.441	364.912
Honorários médicos	8	646.772	608.995	595.267
Obrigações trabalhistas e sociais	9	366.772	342.910	326.919
Obrigações tributárias		74.339	56.710	52.852
Provisões trabalhistas e encargos		476.387	453.209	485.387
Recursos a realizar contrato de gestão –estoque - Ambulatório	10	356.486	418.998	471.664
Recursos a realizar contrato de gestão – estoque – Covid 19	10	-	-	391.935
Recursos a realizar contrato de gestão – custeio	10	21.465.170	18.035.391	18.677.764
Recursos a realizar Contrato de Gestão – Covid 19	10	-	2.426.984	2.426.984
Recursos a realizar contrato de Gestão - Investimento	10	1.114.357	-	-
Doações Insumos de Terceiros	11	-	451	102.077
Outros passivos circulantes		36.479	16.590	14.401
Total do passivo circulante		25.030.763	22.833.679	23.910.162
NÃO CIRCULANTE				
Contingências Passivas	18	-	24.273	20.522
Bens adquiridos contrato de gestão	12	726.936	698.160	507.316
Total do passivo não circulante		726.936	722.433	527.838
PATRIMÔNIO LÍQUIDO				
Patrimônio líquido		4.774.132	4.731.332	4.686.339
Total do patrimônio líquido		4.774.132	4.731.332	4.686.339
TOTAL DO PASSIVO E PATRIMÔNIO LÍQUIDO		30.531.831	28.287.444	29.124.339

As notas explicativas da Administração são parte integrante das demonstrações financeiras.


Tony Graciano
Presidente
Diretoria Administrativa
F.S.C.M.F


Lidia Mara Ahyes Araujo
Contador
CRC - SP 269884/O-6


**AMBULATÓRIO MÉDICO DE ESPECIALIDADES FRANCA – AME FRANCA -
FUNDAÇÃO SANTA CASA DE MISERICÓRDIA DE FRANCA**
CNPJ 47.969.134/0004-21

Demonstração do Resultado
Para os exercícios findos em 31 de dezembro de 2023, 2022 e de 2021
Em Reais

RECEITAS	Nota	2023	2022	2021
Receita recursos contrato de gestão	13 e 19	21.035.861	21.576.542	24.531.090
Doações	14	12.413	33.917	378.615
Repasse piso enfermagem		442.466	-	-
Outras Receitas		5.458	10.072	31.245
Total de receitas		21.496.198	21.620.531	24.940.950
Custos dos serviços	15	(16.441.426)	(16.523.941)	(20.283.247)
Receita operacional líquida		5.054.772	5.096.590	4.657.703
DESPESAS				
Com pessoal e encargos		(2.385.283)	(2.340.086)	(2.003.367)
Administrativas e gerais		(2.175.471)	(2.674.532)	(2.616.151)
Tributárias		(2.425)	(962)	(1.251)
Reversão/constituição de Contingências		24.273	(24.273)	(20.522)
Despesas com piso da enfermagem	19.1	(442.465)	-	-
Outras Despesas		(19.748)	(510)	(3.250)
Total das despesas		(5.001.119)	(5.040.363)	(4.644.541)
Resultado Financeiro Líquido				
Receita Financeira	16	653	1.005	4.306
Despesa financeira	16	(11.506)	(12.239)	(17.468)
Total resultado financeiro líquido		(10.853)	(11.234)	(13.162)
Superávit/ (déficit) do exercício		42.800	44.993	-

As notas explicativas da Administração são parte integrante das demonstrações financeiras.

6



Tony Graciano
Presidente
Diretoria Administrativa
F.S.C.M.F



Lidia Mara Alves Araujo
Contador
CRC - SP 269884/O-6

AMBULATÓRIO MÉDICO DE ESPECIALIDADES FRANCA – AME FRANCA -
FUNDAÇÃO SANTA CASA DE MISERICÓRDIA DE FRANCA
CNPJ 47.969.134/0004-21

Demonstração das Mutações do Patrimônio Líquido
Para os exercícios findos em 31 de dezembro de 2023, 2022, 2021 e de 2020.
Em Reais

	<u>Outras Reservas</u>	<u>Doações Patrimoniais</u>	<u>Superávit/ (Déficit) do Acumulado</u>	<u>Total</u>
SALDO EM 31 DE DEZEMBRO DE 2020	(2.179.351)	6.865.690	-	4.686.339
Superávit (déficit) do exercício	-	-	-	-
Transferência de superávit (déficit) com restrição	-	-	-	-
SALDO EM 31 DE DEZEMBRO DE 2021	(2.179.351)	6.865.690	-	4.686.339
Superávit (déficit) do exercício	-	-	44.993	44.993
Transferência de superávit (déficit) com restrição	44.993	-	(44.993)	-
SALDO EM 31 DE DEZEMBRO DE 2022	(2.134.358)	6.865.690	-	4.731.332
Superávit (déficit) do exercício	-	-	42.800	42.800
Transferência de superávit (déficit) com restrição	-	42.800	(42.800)	-
SALDO EM 31 DE DEZEMBRO DE 2023	(2.134.358)	6.908.490	-	4.774.132


As notas explicativas da Administração são parte integrante das demonstrações financeiras.

**AMBULATÓRIO MÉDICO DE ESPECIALIDADES FRANCA – AME FRANCA -
FUNDAÇÃO SANTA CASA DE MISERICÓRDIA DE FRANCA**
CNPJ 47.969.134/0004-21

Demonstração do Fluxo de Caixa
Para os exercícios findos em 31 de dezembro de 2023, 2022 e de 2021.
Em Reais

	2023	2022	2021
ATIVIDADES OPERACIONAIS			
Superávit (déficit) do período	42.800	44.993	-
Aumento (diminuição) dos itens que não afetam o caixa:			
Depreciação e amortização	-	-	-
Perdas (ganhos) na alienação sobre o ativo imobilizado	-	-	-
Reversão contingências	(24.273)	-	-
Redução (aumento) do ativo			
Contas a receber	(1.163)	(98)	(8.114)
Estoques	62.512	444.601	(602.963)
Outros ativos	(902.402)	(871.346)	(19.206.174)
Aumento (redução) do passivo			
Fornecedores	20.560	108.529	140.935
Obrigações trabalhistas, sociais e tributárias	41.491	19.849	12.971
Provisão de férias	23.178	(32.178)	48.554
Recursos a realizar contrato de gestão	2.054.640	(1.086.974)	19.073.181
Outros passivos	85.991	108.886	2.690.269
Geração (utilização) de caixa das atividades operacionais	1.403.334	(1.263.738)	2.148.659
ATIVIDADES DE INVESTIMENTOS			
Aquisições de ativo imobilizado	(28.776)	(190.845)	(66.384)
Aquisições de ativo Intangível	-	-	-
Geração (utilização) de caixa em atividades de investimentos	(28.776)	(190.845)	(66.384)
ATIVIDADES DE FINANCIAMENTOS			
Recebimentos de empréstimos e financiamentos	-	-	-
Pagamentos de empréstimos e financiamentos	-	-	-
Geração (utilização) de caixa em atividades de financiamentos	-	-	-
Aumento (diminuição) no caixa e equivalentes	1.374.558	(1.454.583)	2.082.275
Caixa e equivalentes no início do período	887.006	2.341.589	259.314
Caixa e equivalentes no fim do período	2.261.564	887.006	2.341.589
Aumento (diminuição) no caixa e equivalentes	1.374.558	(1.454.583)	2.082.275

As notas explicativas da Administração são parte integrante das demonstrações financeiras.



Tony Graiano
Presidente
Diretoria Administrativa
F.S.C.M.F



Lidia Mara Alves Araujo
Contador
CRC - SP 269884/O-6

**AMBULATÓRIO MÉDICO DE ESPECIALIDADES FRANCA – AME FRANCA -
FUNDAÇÃO SANTA CASA DE MISERICÓRDIA DE FRANCA**
CNPJ 47.969.134/0004-21

**Notas Explicativas da Administração às Demonstrações Financeiras
Para os exercícios findos em 31 de dezembro de 2023, 2022 e de 2021.
Em Reais**

1. CONTEXTO OPERACIONAL

O Ambulatório Médico de Especialidades “Dr. Cirilo Barcelos” – AME Franca é gerenciado pela OSS - Fundação Santa Casa de Misericórdia de Franca, através de Contrato de Gestão firmado com a Secretaria do Estado de Saúde (SES) - SP, sendo o primeiro assinado em 21 de janeiro de 2010, este contrato discrimina as atribuições, responsabilidades e obrigações na operacionalização da gestão, compreendendo a execução das atividades e serviços de assistência à saúde, bem como a sistemática econômico-financeira da gestão.

O AME Franca iniciou suas atividades em 13 de dezembro de 2010 e foi inaugurado oficialmente em 28 de fevereiro de 2011. Em fevereiro de 2015 foi inaugurado o novo centro cirúrgico, com a implantação do Hospital Dia – 1º AME Mais do Estado de São Paulo. É referência clínica para a Região de Saúde Três Colinas, integrada pelos municípios de Cristais Paulista, Franca, Itirapuã, Jeriquara, Patrocínio Paulista, Pedregulho, Restinga, Ribeirão Corrente, Rifaina e São José da Bela Vista.

Conta atualmente com 20 especialidades médicas e 7 especialidades não médicas, com uma média de 600 pacientes por dia, entre atendimentos de consultas, exames de diagnósticos e cirurgias ambulatoriais. Realiza por mês 6.610 consultas médicas, 3.000 consultas não médicas, 600 cirurgias e 1.200 exames externos.

Atende programas estaduais de saúde como linhas de cuidado: microcefalia, Rede Hebe Camargo. Desde 2014 faz parte do Programa Estadual de Saúde “Filho que Ama, leva o Pai no AME”, que tem como objetivo a prevenção precoce do câncer de próstata e das doenças cardiovasculares.

Participa também do Programa “Mulheres de Peito” da Secretaria de Saúde de São Paulo, agendado via callcenter - 0800-779-0000 ou pelas Secretarias Municipais de Saúde, programa esse, voltado para mulheres com idade entre 50 e 69 anos. Desde março de 2015 integramos o Programa “Reflexo do Olho Vermelho” (Teste do Olhinho), que é um exame que deve ser realizado rotineiramente em bebês na primeira semana de vida.

2. APRESENTAÇÃO DAS DEMONSTRAÇÕES FINANCEIRAS

As demonstrações financeiras foram elaboradas e estão apresentadas em conformidade com as práticas contábeis emanadas da legislação societária brasileira e levam em consideração a Norma Brasileira de Contabilidade – ITG 2002 (R1) específica para Entidades sem Finalidades de Lucros e a NBC TG 1000 – Contabilidade para Pequenas e Médias Empresas emitidas pelo Conselho Federal de Contabilidade para preparação de suas demonstrações financeiras.



Tony Graciano
Presidente
Diretoria Administrativa
F.S.C.M.F.



Lidia Mara Ayes Araujo
Contador
CRC - SP 269884/O-6

2.1 A autorização para a conclusão destas demonstrações financeiras pela Diretoria foi realizada em 22 de fevereiro de 2024.

RESUMO DAS PRINCIPAIS PRÁTICAS CONTÁBEIS

a) Moeda funcional e de apresentação

As Demonstrações financeiras estão apresentadas em reais, que é a moeda funcional da Entidade.

b) Apuração das receitas e despesas do exercício

As receitas e despesas são registradas considerando o regime de competência de exercícios, e são apuradas através dos comprovantes de recebimento, entre eles, Avisos Bancários, Recibos e outros. As despesas da entidade são apuradas através de Notas Fiscais e Recibos em conformidade com as exigências fisco legais.

c) Estimativas contábeis

A elaboração de demonstrações financeiras de acordo com as práticas contábeis adotadas no Brasil requer que a Administração use de julgamento na determinação e registro de estimativas e premissas que incluem a provisão para contingências. A liquidação das transações envolvendo essas estimativas poderá resultar em valores diferentes dos estimados, devido a imprecisões inerentes ao processo de sua determinação. A entidade revisa as estimativas e premissas, pelo menos, anualmente.

d) Instrumento financeiros

Instrumentos financeiros não-derivativos incluem caixa e equivalentes de caixa, contas a receber e outros recebíveis, contas a pagar e outras obrigações.

e) Ativos circulantes e não circulantes

Caixa e equivalentes de caixa


Os valores registrados em disponibilidades referem-se a saldos bancários de livre movimentação e aplicações financeiras de liquidez imediatas com baixo risco de variação no valor de mercado, e consideradas como equivalentes de caixa.

Aplicações financeiras

São registradas pelos valores de custo acrescidos dos rendimentos auferidos até as datas dos balanços, que não excedem o seu valor de mercado ou de realização.

Estoques

São demonstrados ao custo médio de aquisição, que não excedem o custo de reposição ou valor líquido de realização.



Tony Graciano
Presidente
Diretoria Administrativa
F.S.C.M.F



Lidia Mara Alves Araujo
Contador
CRC - SP 269884/0-6

f) Passivos circulantes e não circulantes

São demonstrados pelos valores conhecidos ou calculáveis acrescidos, quando aplicável, dos correspondentes encargos, variações monetárias e/ou cambiais incorridas até a data do balanço patrimonial. Quando aplicável os passivos circulantes e não circulantes são registrados em valor presente, com base em taxas de juros que refletem o prazo, a moeda e o risco de cada transação.

Provisões

As provisões são reconhecidas, quando a Entidade possui uma obrigação legal ou constituída como resultado de um evento passado, e é provável que um recurso econômico seja requerido para saldar a obrigação. As provisões são registradas tendo como base as melhores estimativas do risco envolvido.

g) Aplicação de recursos

Os recursos da entidade foram aplicados em suas finalidades institucionais, de conformidade com seu Estatuto Social, demonstrados pelas suas Despesas e Investimentos Patrimoniais.

3. APLICAÇÕES FINANCEIRAS - COM RESTRIÇÃO

	2023	2022	2021
Aplicações em fundos de investimentos CDB (BB CDB DI)	2.261.564	887.006	2.338.188
Total	2.261.564	887.006	2.338.188

Tais valores serão executados para compra de materiais médico-hospitalares, medicamentos, consumo conforme as necessidades, verbas rescisórias em caso de rescisão do contrato de Gestão, bem como a manutenção preventiva, eventual substituição dos equipamentos e serviços.

4. CONTAS A RECEBER

	2023	2022	2021
Contas a receber	9.621	8.458	8.360
Total	9.621	8.458	8.360

5. CONTRATO DE GESTÃO – AME FRANCA

	2023	2022	2021
Contrato de Gestão AME Franca	20.922.096 (i)	19.960.020	19.192.320
Total	20.922.096	19.960.020	19.192.320

- (i) Os valores são referentes ao Termo Aditivo 01/2024 do Contrato de Gestão PROCESSO SPDOC no nº 2036508/2019.

6. MOVIMENTAÇÃO DO IMOBILIZADO – COM RESTRIÇÃO

2023:

<u>Descrição</u>	<u>Saldo</u>		<u>Baixas</u>	<u>Transf.</u>	<u>Saldo</u>	
	<u>31.12.2022</u>	<u>Adições</u>			<u>31.12.2023</u>	
	<u>R\$</u>	<u>R\$</u>	<u>R\$</u>	<u>R\$</u>	<u>R\$</u>	
<u>Custo</u>						
Aparelhos de Informática	700.574	2.710	-	-		703.283
Equipamentos hospitalares	4.076.212	-	-	-		4.076.212
Instrumentos médicos	404.108	-	-	-		404.108
Móveis e utensílios	874.035	26.066	-	-		900.101
Máquinas e equipamentos	501.641	-	-	-		501.641
Total	6.556.570	28.776	-	-		6.585.346

2022:


<u>Descrição</u>	<u>Saldo</u>		<u>Baixas</u>	<u>Transf.</u>	<u>Saldo</u>	
	<u>31.12.2021</u>	<u>Adições</u>			<u>31.12.2022</u>	
	<u>R\$</u>	<u>R\$</u>	<u>R\$</u>	<u>R\$</u>	<u>R\$</u>	
<u>Custo</u>						
Aparelhos de Informática	654.413	46.161	-	-		700.574
Equipamentos hospitalares	4.013.854	62.358	-	-		4.076.212
Instrumentos médicos	372.429	31.679	-	-		404.108
Móveis e utensílios	855.418	18.617	-	-		874.035
Máquinas e equipamentos	469.611	32.030	-	-		501.641
Total	6.365.725	190.845	-	-		6.556.570

2021:

<u>Descrição</u>	<u>Saldo</u>		<u>Baixas</u>	<u>Transf.</u>	<u>Saldo</u>	
	<u>31.12.2020</u>	<u>Adições</u>			<u>31.12.2021</u>	
	<u>R\$</u>	<u>R\$</u>	<u>R\$</u>	<u>R\$</u>	<u>R\$</u>	
<u>Custo</u>						
Aparelhos de Informática	652.577	1.836	-	-		654.413
Equipamentos hospitalares	4.008.954	4.900	-	-		4.013.854
Instrumentos médicos	345.998	26.431	-	-		372.429
Móveis e utensílios	824.195	31.223	-	-		855.418
Máquinas e equipamentos	467.617	1.994	-	-		469.611
Total	6.299.341	66.384	-	-		6.365.725


Tony Graciano
Presidente
Diretoria Administrativa
F.S.C.M.F

12


Lidia Mara Alves Araujo
Contador
CRC - SP 269884/O-6

7. MOVIMENTAÇÃO DO INTANGÍVEL – COM RESTRIÇÃO

2023:

<u>Descrição</u>	<u>Saldo</u>		<u>Adições</u>	<u>Baixas</u>	<u>Transf.</u>	<u>Saldo</u>	
	<u>31.12.2022</u>	<u>R\$</u>				<u>R\$</u>	<u>31.12.2023</u>
Custo							
Direito de uso de softwares	275.870		-	-	-		275.870
Total	275.870		-	-	-		275.870

2022:

<u>Descrição</u>	<u>Saldo</u>		<u>Adições</u>	<u>Baixas</u>	<u>Transf.</u>	<u>Saldo</u>	
	<u>31.12.2021</u>	<u>R\$</u>				<u>R\$</u>	<u>31.12.2022</u>
Custo							
Direito de uso de softwares	275.870		-	-	-		275.870
Total	275.870		-	-	-		275.870

2021:

<u>Descrição</u>	<u>Saldo</u>		<u>Adições</u>	<u>Baixas</u>	<u>Transf.</u>	<u>Saldo</u>	
	<u>31.12.2020</u>	<u>R\$</u>				<u>R\$</u>	<u>31.12.2021</u>
Custo							
Direito de uso de softwares	275.870		-	-	-		275.870
Total	275.870		-	-	-		275.870

8. HONORÁRIOS MÉDICOS

	2023	2022	2021
Honorários Médicos PF	15.277	14.939	7.980
Honorários Médicos PJ	631.495	594.056	587.287
Total	646.772	608.995	595.267

9. OBRIGAÇÕES SOCIAIS E FISCAIS

2023	2022	2021
------	------	------

13


Tony Graciano
Presidente
Diretoria Administrativa
F.S.C.M.F


Lidia Mara Alves Araujo
Contador
CRC - SP 269884/0-6

Salários a pagar	249.342	253.998	245.354
INSS a recolher	52.847	36.062	43.738
FGTS a recolher	62.119	45.849	30.924
Outros	2.464	7.001	6.903
Total	366.772	342.910	326.919

10. RECURSOS A REALIZAR CONTRATO DE GESTÃO

Os valores registrados no passivo decorrentes aos Contrato de Gestão a Realizar em 2024 no montante de R\$ 21.821.656 (R\$ 20.881.373 em 2023, R\$ 21.968.347 em 2022) serão executados em exercícios posteriores para compra de materiais médico-hospitalares, medicamentos e de consumo conforme as necessidades do Ambulatório e verbas rescisórias em caso de rescisão do Contrato de Gestão, bem como a manutenção preventiva, eventual substituição dos equipamentos e serviços.

- (i) O valor de R\$ 1.114.357 refere-se saldo de recursos de investimento.
- (ii) O valor de R\$ 2.426.984 refere-se a saldo recurso de custeio Covid 19 aguardando aprovação das contas de 2021.
- (iii) No ano de 2022 houve supressão de parcelas conforme Termo de Retirraficação 04/2022 ao Contrato de Gestão PROCESSO SPDOC no 2036508/ 2019 gerou redução nas parcelas para os meses de outubro e novembro.

	2023	2022	2021
Recursos a realizar estoque ambulatório	356.486	418.998	471.664
Recursos a realizar estoque Covid	-	-	391.935
(Recursos a realizar custeio(iii))	21.465.170	18.035.391	18.677.764
Recursos a realizar custeio Covid (ii)	-	2.426.984	2.426.984
Recursos a realizar investimento (i)	1.114.357	-	-
Total	22.936.013	20.881.373	21.968.347

11. DOAÇÕES INSUMOS DE TERCEIROS

Refere a itens doados pela Secretaria de Estado da Saúde.

	2023	2022	2021
Doações	-	451	102.077
Total	-	451	102.077

12. BENS ADQUIRIDOS CONTRATO DE GESTÃO



Tony Graciano
Presidente
Diretoria Administrativa
F.S.C.M.F



Lidia Mara Alves Araujo
Contador
CRC - SP 269884/0-6

Administração optou em não contabilizar as despesas de depreciação e amortização do contrato de gestão decorrente de cláusula contratual que menciona: “Administrar os bens móveis e imóveis cujo uso lhe fora permitido, em conformidade com o disposto nos respectivos termos de permissão de uso, até sua restituição ao Poder Público”, nesse sentido os bens foram registrados no ativo e passivo no balanço patrimonial no valor de R\$ 726.936 no ano de 2023, R\$ 698.160 no ano de 2022 e R\$ 507.316 no ano de 2021 consequentemente não estão reconhecidas as despesas de depreciação.

13. CONTRATO DE GESTÃO

Durante os exercícios de 2023, 2022 e 2021 a entidade recebeu subsídios através de Contrato de Gestão PROCESSO SPDOC no nº 2036508/2019 firmado com órgãos estaduais cujos valores contabilizados em receita:

	2023	2022	2021
Contrato - Custeio - Hospital de Campanha	-	-	14.968.993
Contrato – Custeio - Ambulatório	21.035.861	21.576.542	9.562.097
Total	21.035.861	21.576.542	24.531.090

14. DOAÇÕES

	2023	2022	2021
Doações de materiais médicos e medicamentos.	12.413	33.917	378.615
Total	12.413	33.917	378.615

15. CUSTOS DOS SERVIÇOS

	2023	2022	2021
Com pessoal e encargos	4.354.209	3.990.800	6.022.243
Honorários médicos	7.887.317	8.028.732	5.596.886
Materiais de uso médico	1.694.912	1.985.916	5.537.846
Materiais de manutenção	3.260	4.968	7.868
Produtos de nutrição	139.428	107.638	285.923
Custos gerais	1.016.434	1.156.064	798.374
Serviços técnicos em saúde	1.339.271	1.206.265	2.022.927
Outros custos	6.595	43.558	11.180
Total	16.441.426	16.523.941	20.283.247


Tony Graciana
Presidente
Diretoria Administrativa
F.S.C.M.F


Lidia Mara Alves Araujo
Contador
CRC - SP 269884/0-6

16. RESULTADO FINANCEIRO

Resultado Financeiro Líquido	2023	2022	2021
Receita financeira	653	1.005	4.306
Despesa financeira	(11.506)	(12.239)	(17.468)
Total resultado financeiro líquido	(10.853)	(11.234)	(13.162)

17. RENÚNCIA FISCAL

Em atendimento a ITG 2002 (R1) a Entidade tem os tributos mencionados abaixo como base de sua renúncia fiscal: INSS Quota Patronal, PIS sobre Fopag, PIS sobre receitas, COFINS sobre receitas, ISS sobre receitas, IPTU, IRPJ, CSLL, IRRF s/ aplicações financeiras

18. CONTINGÊNCIAS A PAGAR

Em 31 de dezembro de 2023 a entidade responde por processos trabalhistas e cíveis em andamento e em fase de defesa. A administração, suportada pela assessoria jurídica, classificou como perda provável o montante abaixo:

	2023	2022	2021
Trabalhistas	-	24.273	20.522
Total	-	24.273	20.522

A Administração da Entidade possui processos trabalhistas e cíveis classificados como possíveis no montante abaixo:

	2023	2022	2021
Trabalhistas	-	692.298	1.088.670
Cíveis	1.621.084	554.743	718.868
Total	1.624.084	1.247.041	1.807.538


19. APLICAÇÃO DE SUBVENÇÕES E CONVÊNIOS ESPECÍFICOS

Em atendimento a ITG 2002 (R1) a Entidade está demonstrando a aplicação dos recursos e as responsabilidades decorrentes de tais recursos, conforme abaixo:

POSIÇÃO EM 31.12.2023 - EM REAIS

Modalidade e Órgão	Projeto	Responsabilidades Decorrentes	Recebido em 2023	Rendimento de Aplicações Financeiras e Outras	Aplicado em Custeio em 2023	Aplicado em Imobilizado em 2023

16


Tony Graciano
Presidente
Diretoria Administrativa
F.S.C.M.F


Lidia Mara Ayes Araujo
Contador
CRC - SP 259884/3-5

				Receitas 2023		
Contrato de Gestão: Processo SPDOC nº 2036508/2019 e (Termo Aditivo) nº 01/2023 ,02/2023, 03/2023 e 04/2023. Secretaria de Estado da Saúde – Coordenadoria de Gestão de Contratos de Serviços de Saúde	Operacionalização da gestão e execução, pela contratada, das atividades e serviços de saúde no Ambulatório Médico de Especialidade de Franca - AME Franca / Hospital Dia.	Prestar os serviços de saúde conforme Anexo Técnico I do Contrato de Gestão; Dar atendimento exclusivo aos usuários do SUS; administrar os bens móveis e imóveis cujo uso lhe fora permitido, entre outras.	Custeio 20.941.235 Investimento 1.114.357	Rendimento de Aplicações Financeiras 101.609 Outras Receitas 42.797	Custeio 21.035.861	28.776
Total			22.055.592	144.406	21.035.861	28.776

POSIÇÃO EM 31.12.2022 - EM REAIS

Modalidade e Órgão	Projeto	Responsabilidades Decorrentes	Recebido em 2022	Rendimento de Aplicações Financeiras e Outras Receitas 2022	Aplicado em Custeio em 2022	Aplicado em Imobilizado em 2022
Contrato de Gestão: Processo SPDOC nº 2036508/2019 e (Termo Aditivo) nº 01/2022 ,02/2022, 03/2022 e 04/2022. Secretaria de Estado da Saúde – Coordenadoria de Gestão de Contratos de Serviços de Saúde	Operacionalização da gestão e execução, pela contratada, das atividades e serviços de saúde no Ambulatório Médico de Especialidade de Franca - AME Franca / Hospital Dia.	Prestar os serviços de saúde conforme Anexo Técnico I do Contrato de Gestão; Dar atendimento exclusivo aos usuários do SUS; administrar os bens móveis e imóveis cujo uso lhe fora permitido, entre outras.	Custeio 19.658.217	Rendimento de Aplicações Financeiras R\$ 251.306 Outras Receitas R\$ 39.687	Custeio 21.576.542	190.845
Total			19.658.217	290.993	21.576.542	190.845

POSIÇÃO EM 31.12.2021 - EM REAIS

Modalidade e Órgão	Projeto	Responsabilidades Decorrentes	Recebido em 2021	Rendimento de Aplicações Financeiras e Outras Receitas 2021	Aplicado em Custeio em 2021	Aplicado em Imobilizado em 2021
Contrato de Gestão: Processo SPDOC nº 2036508/2019 e (Termo Aditivo) nº 01/2021 ,02/2021, 03/2021, 04/2021, 05/2021, 06/2021 e 07/2021. Secretaria de Estado da Saúde – Coordenadoria de Gestão de Contratos de Serviços de Saúde	Operacionalização da gestão e execução, pela contratada, das atividades e serviços de saúde no Ambulatório Médico de Especialidade de Franca - AME Franca / Hospital Dia.	Prestar os serviços de saúde conforme Anexo Técnico I do Contrato de Gestão; Dar atendimento exclusivo aos usuários do SUS; administrar os bens móveis e imóveis cujo uso lhe fora permitido, entre outras.	Custeio Ambulatório 8.889.790 Custeio Hospital de Campanha 17.896.400	Receita financeira 98.607 Outras Receitas 414.166	Custeio Ambulatório 9.441.347 Custeio Hospital de Campanha 15.089.743	66.384
Total			26.786.190	512.773	24.531.090	66.384

19.1. DESPESAS COM PISO DA ENFERMAGEM


Tony Graciano
Presidente
Diretoria Administrativa
F.S.C.M.F



Lidia Mara Alves Araujo
Contador
CRC - SP 269884/O-6

Modalidade e Órgão	Projeto/ Convênio	Recebido em 2023	Aplicado em 2023
Resoluções E_R-SS-125_20-09-23 E_R-SS-149_27-10-23 E_R-SS-167_28-11-23 E_R-SS-188_18-12-23 E_R-SS-4_17-01-24	Repasse da assistência financeira complementar da União, destinada ao piso salarial nacional de enfermeiros, técnicos e auxiliares de enfermagem e parteiras	463.551	442.465
		463.551	442.465

20. EXECUÇÃO DO CONTRATO DE GESTÃO

Foram executadas as seguintes atividades em 2023:

METAS 2023 – Ambulatório			
Consultas Médicas	Contratadas	Realizadas	%
Primeiras Consultas – Rede	26.160	27.148	3,78
Interconsultas	9.000	8.577	-4,7
Consultas Subsequentes	44.160	40.167	-9,04
TOTAL	79.320	75.892	-4,32
Consultas Não médicas	Contratadas	Realizadas	%
Primeiras Consultas Não Médicas	20.400	28.786	41,11
Interconsultas Não Médicas			
Consultas Subsequentes Não Médicas			
Procedimentos Terapêuticos/Sessões	15.600	7.745	-50,35
TOTAL	36.000	36.531	1,48
Atividade Ambulatorial – Serviço Social	Contratadas	Realizadas	%
Atendimentos realizados	-	2.562	-
TOTAL	-	2.562	-
Cirurgias Ambulatoriais	Contratadas	Realizadas	%
CMA	4.536	4.548	0,26
TOTAL	4.536	4.548	0,26
Cma	3.024	7.603	151,42
TOTAL	3.024	7.603	151,42
SADT Externo	Contratadas	Realizadas	%
Radiologia (RX, mamografia)	2.796	2.795	-0,04
Ultrassonografia	5.688	5.740	0,91
Diagnostico por endoscopia	2.412	2.189	-9,25
Métodos diagnósticos em especialidades	3.360	3.745	11,46
TOTAL	14.256	14.469	1,49
SADT Interno	Contratadas	Realizadas	%
Diagnostico em laboratório clínico	-	94.367	-
Diagnostico por anatomia patológica e cito patológica	-	6.100	-



Tony Graciano
 Presidente
 Diretoria Administrativa
 F.S.C.M.F



Lidia Mara Alves Araujo
 Contador
 CRC - SP 269884/O-6

Radiologia (RX, mamografia)	-	6.265	-
Ultrassonografia	-	8.614	-
Diagnostico por endoscopia	-	2.167	-
Métodos diagnósticos em especialidades	-	83.086	-
TOTAL	-	200.599	-
Exames de Alta Suspeição - Oncologia	Contratadas	Realizadas	%
Colonoscopia	-	6	-
TOTAL	-	6	-

METAS - 1º SEMESTRE 2023 - Ambulatório			
Consultas Médicas	Contratadas	Realizadas	%
Primeiras Consultas – Rede	13.080	14.470	10,63
Interconsultas	4.500	4.313	-4,16
Consultas Subsequentes	22.080	20.062	-9,14
TOTAL	39.660	38.845	-2,05
Consultas Não médicas	Contratadas	Realizadas	%
Primeiras Consultas Não Médicas	10.200	15.061	47,66
Interconsultas Não Médicas			
Consultas Subsequentes Não Médicas			
Procedimentos Terapêuticos/Sessões	7.800	3.559	-54,37
TOTAL	18.000	18.620	3,44
Atividade Ambulatorial – Serviço Social	Contratadas	Realizadas	%
Atendimentos realizados	-	1.173	-
TOTAL	-	1.173	-
Cirurgias Ambulatoriais	Contratadas	Realizadas	%
CMA	2.268	2.237	-1,37
TOTAL	2.268	2.237	-1,37
Cma	1.512	4.351	187,76
TOTAL	1.512	4.351	187,76
SADT Externo	Contratadas	Realizadas	%
Radiologia (RX, mamografia)	1.398	1.483	6,08
Ultrassonografia	2.844	2.956	3,94
Diagnostico por endoscopia	1.206	1.098	-8,96
Métodos diagnósticos em especialidades	1.680	1.960	16,67
TOTAL	7.128	7.497	5,18
SADT Interno	Contratadas	Realizadas	%
Diagnostico em laboratório clínico	-	50.026	-
Diagnostico por anatomia patológica e cito patológica	-	3.062	-
Radiologia (RX, mamografia)	-	3.473	-
Ultrassonografia	-	5.233	-
Diagnostico por endoscopia	-	1.208	-
Métodos diagnósticos em especialidades	-	41.995	-
TOTAL	-	104.997	-
Exames de Alta Suspeição - Oncologia	Contratadas	Realizadas	%
Colonoscopia	-	6	-
TOTAL	-	6	-

METAS - 2º SEMESTRE 2023 - Ambulatório			
Consultas Médicas	Contratadas	Realizadas	%

Primeiras Consultas – Rede	13.080	12.678	-3,07
Interconsultas	4.500	4.264	-5,24
Consultas Subsequentes	22.080	20.105	-8,94
TOTAL	39.660	37.047	-6,59
Consultas Não médicas	Contratadas	Realizadas	%
Primeiras Consultas Não Médicas	10.200	13.725	34,56
Interconsultas Não Médicas			
Consultas Subsequentes Não Médicas			
Procedimentos Terapêuticos/Sessões			
TOTAL	18.000	17.911	-0,49
Atividade Ambulatorial – Serviço Social	Contratadas	Realizadas	%
Atendimentos realizados	-	1.389	-
TOTAL	-	1.389	-
Cirurgias Ambulatoriais	Contratadas	Realizadas	%
CMA	2.268	2.311	1,9
TOTAL	2.268	2.311	1,9
Cma	1.512	3.252	115,08
TOTAL	1.512	3.252	115,08
SADT Externo	Contratadas	Realizadas	%
Radiologia (RX, mamografia)	1.398	1.312	-6,15
Ultrassonografia	2.844	2.784	-2,11
Diagnostico por endoscopia	1.206	1.091	-9,54
Métodos diagnósticos em especialidades	1.680	1.785	6,25
TOTAL	7.128	6.972	-2,19
SADT Interno	Contratadas	Realizadas	%
Diagnostico em laboratório clínico	-	44.341	-
Diagnostico por anatomia patológica e cito patológica	-	3.038	-
Radiologia (RX, mamografia)	-	2.792	-
Ultrassonografia	-	3.381	-
Diagnostico por endoscopia	-	959	-
Métodos diagnósticos em especialidades	-	41.091	-
TOTAL	-	95.602	-
Exames de Alta Suspeição - Oncologia	Contratadas	Realizadas	%
Colonoscopia	-	-	-
TOTAL	-	-	-

Foram executadas as seguintes atividades em 2022:


METAS 2022 – Ambulatório			
Consultas Médicas	Contratadas	Realizadas	%
Primeiras Consultas – Rede	26.160	27.698	5,88
Interconsultas	9.000	9.269	2,99
Consultas Subsequentes	44.160	40.599	-8,06
TOTAL	79.320	77.566	-2,21
Consultas Não médicas	Contratadas	Realizadas	%
Primeiras Consultas Não Médicas	20.400	25.377	24,40
Interconsultas Não Médicas			
Consultas Subsequentes Não Médicas			
Procedimentos Terapêuticos/Sessões			
TOTAL	36.000	35.142	-2,38
Atividade Ambulatorial – Serviço Social	Contratadas	Realizadas	%


Tony Graciano
Presidente
Diretoria Administrativa
F.S.C.M.F


Lidia Mara Ayes Araujo
Contador
CRC - SP 269884/O-6

Atendimentos realizados	-	2.324	-
TOTAL	-	2.324	-
Cirurgias Ambulatoriais			
	Contratadas	Realizadas	%
CMA	4.320	4.370	1,16
TOTAL	4.320	4.370	1,16
Cma	2.880	4.950	71,88
TOTAL	2.880	4.950	71,88
SADT Externo			
	Contratadas	Realizadas	%
Radiologia (RX, mamografia)	2.796	2.836	1,43
Ultrassonografia	5.832	6.278	7,65
Diagnostico por endoscopia	2.412	2.116	-12,27
Métodos diagnósticos em especialidades	3.360	3.551	5,68
TOTAL	14.400	14.781	2,65
SADT Interno			
	Contratadas	Realizadas	%
Diagnostico em laboratório clínico	-	100.455	-
Diagnostico por anatomia patológica e cito patológica	-	5.687	-
Radiologia (RX, mamografia)	-	7.359	-
Ultrassonografia	-	8.818	-
Diagnostico por endoscopia	-	2.649	-
Métodos diagnósticos em especialidades	-	50.836	-
TOTAL	-	175.804	-
Projeto Especial "Corujão da Saúde - Oftalmologia"			
	Contratadas	Realizadas	%
Tratamento Cirúrgico de Pterígio	120	128	6,67
Facoemulsificação c/ Implante de Lente Intra-Ocular Dobrável	300	311	3,67
TOTAL	420	439	4,52
Projeto Especial "Corujão da Saúde - Cirurgias Eletivas"			
	Contratadas	Realizadas	%
Colecistectomia	50	50	0,00
Hernioplastia Inguinal	125	127	1,60
Tratamento Cirúrgico De Varizes	50	57	14,00
TOTAL	225	234	4,00

METAS - 1º SEMESTRE 2022- Ambulatório			
Consultas Médicas			
	Contratadas	Realizadas	%
Primeiras Consultas – Rede	13.080	14.388	10,00
Interconsultas	4.500	4.640	3,11
Consultas Subsequentes	22.080	19.911	- 9,82
TOTAL	39.660	38.939	-1,82
Consultas Não médicas			
	Contratadas	Realizadas	%
Primeiras Consultas Não Médicas	10.200	12.322	20,80
Interconsultas Não Médicas			
Consultas Subsequentes Não Médicas			
Procedimentos Terapêuticos/Sessões	7.800	4.884	-37,38
TOTAL	18.000	17.206	-4,41
Atividade Ambulatorial – Serviço Social			
	Contratadas	Realizadas	%
Atendimentos realizados	-	1.171	-
TOTAL	-	1.171	-


Tony Graciano
Presidente
Diretoria Administrativa
F.S.C.M.F


Lidia Mara Alves Araújo
Contador
CRC - SP 269884/O-6

Cirurgias Ambulatoriais			
	Contratadas	Realizadas	%
CMA	2.160	2.187	1,25
TOTAL	2.160	2.187	1,25
Cma	1.440	1.837	27,57
TOTAL	1.440	1.837	27,57
SADT Externo			
	Contratadas	Realizadas	%
Radiologia (RX, mamografia)	1.398	1.388	-0,72
Ultrassonografia	2.916	3.183	9,16
Diagnostico por endoscopia	1.206	1.062	-11,94
Métodos diagnósticos em especialidades	1.680	1.535	-8,63
TOTAL	7.200	7.168	-0,44
SADT Interno			
	Contratadas	Realizadas	%
Diagnostico em laboratório clínico	-	50.347	-
Diagnostico por anatomia patológica e cito patológica	-	2.578	-
Radiologia (RX, mamografia)	-	3.982	-
Ultrassonografia	-	4.729	-
Diagnostico por endoscopia	-	1.428	-
Métodos diagnósticos em especialidades	-	23.945	-
TOTAL	-	87.009	-
Projeto Especial "Corujão da Saúde - Oftalmologia"			
	Contratadas	Realizadas	%
Tratamento Cirúrgico de Pterígio	60	62	3,33
Facoemulsificação c/ Implante de Lente Intra-Ocular Dobrável	150	158	5,33
TOTAL	210	220	4,76

METAS - 2º SEMESTRE 2022 - Ambulatório			
Consultas Médicas			
	Contratadas	Realizadas	%
Primeiras Consultas – Rede	13.080	13.310	1,76
Interconsultas	4.500	4.629	2,87
Consultas Subsequentes	22.080	20.688	-6,30
TOTAL	39.660	38.627	-2,60
Consultas Não médicas			
	Contratadas	Realizadas	%
Primeiras Consultas Não Médicas	10.200	13.055	27,99
Interconsultas Não Médicas			
Consultas Subsequentes Não Médicas			
Procedimentos Terapêuticos/Sessões	7.800	4.881	-37,42
TOTAL	18.000	17.936	-0,36
Atividade Ambulatorial – Serviço Social			
	Contratadas	Realizadas	%
Atendimentos realizados	-	1.153	-
TOTAL	-	1.153	-
Cirurgias Ambulatoriais			
	Contratadas	Realizadas	%
CMA	2.160	2.183	1,06
TOTAL	2.160	2.183	1,06
Cma	1.440	3.113	116,18
TOTAL	1.440	3.113	116,18
SADT Externo			
	Contratadas	Realizadas	%
Radiologia (RX, mamografia)	1.398	1.448	3,58
Ultrassonografia	2.916	3.095	6,14

Diagnostico por endoscopia	1.206	1.054	-13,43
Métodos diagnósticos em especialidades	1.680	2.016	20,00
TOTAL	7.200	7.613	5,74
SADT Interno			
	Contratadas	Realizadas	%
Diagnostico em laboratório clínico	-	50.108	-
Diagnostico por anatomia patológica e cito patológica	-	3.109	-
Radiologia (RX, mamografia)	-	3.377	-
Ultrassonografia	-	4.089	-
Diagnostico por endoscopia	-	1.221	-
Métodos diagnósticos em especialidades	-	26.891	-
TOTAL	-	88.795	-
Projeto Especial "Corujão da Saúde - Oftalmologia"			
	Contratadas	Realizadas	%
Tratamento Cirúrgico de Pterígio	60	66	10,00
Facemulsificação c/ Implante de Lente Intra-Ocular Dobrável	150	153	2,00
TOTAL	210	219	4,29
Projeto Especial "Corujão da Saúde - Cirurgias Eletivas"			
	Contratadas	Realizadas	%
Colecistectomia	50	50	0,00
Hernioplastia Inguinal	125	127	1,60
Tratamento Cirúrgico De Varizes	50	57	14,00
TOTAL	225	234	4,00

Foram executadas as seguintes atividades em 2021:

METAS – 2021 – Hospital de Campanha			
Internações	Contratadas	Realizadas	%
Clínica médica	274	261	-4,74
TOTAL	274	261	-4,74

METAS 2021 - Ambulatório			
Consultas Médicas	Contratadas	Realizadas	%
Primeiras Consultas – Rede	10.030	8.525	-15,00
Interconsultas	3.450	3.307	-4,17
Consultas Subsequentes	16.930	15.146	-10,54
TOTAL	30.410	26.978	-11,29
Consultas Não médicas	Contratadas	Realizadas	%
Primeiras Consultas Não Médicas	7.820	10.044	28,44
Interconsultas Não Médicas			
Consultas Subsequentes Não Médicas			
Procedimentos Terapêuticos/Sessões	5.980	3.876	-35,18
TOTAL	13.800	13.920	0,87

23


Tony Graciano
Presidente
Diretoria Administrativa
F.S.C.M.F


Lidia Mara Alves Araujo
Contador
CRC - SP 269884/0-6

Atividade Ambulatorial – Serviço Social	Contratadas	Realizadas	%
Atendimentos realizados	-	818	-
TOTAL			
Cirurgias Ambulatoriais	Contratadas	Realizadas	%
CMA	1.805	1.667	-7,65
TOTAL	1.805	1.667	-7,65
Cma	1.105	743	-32,76
TOTAL	1.105	743	-32,76
SADT Externo	Contratadas	Realizadas	%
Radiologia (RX, mamografia)	1.070	1.053	-1,59
Ultrassonografia	2.235	2.336	4,52
Diagnostico por endoscopia	925	668	-27,78
Métodos diagnósticos em especialidades	1.290	1.135	-12,02
TOTAL	5.520	5.192	-5,94
SADT Interno	Contratadas	Realizadas	%
Diagnostico em laboratório clínico	-	34.406	-
Diagnostico por anatomia patológica e cito patológica	-	2.058	-
Radiologia (RX, mamografia)	-	2.227	-
Ultrassonografia	-	3.066	-
Diagnostico por endoscopia	-	577	-
Métodos diagnósticos em especialidades	-	17.148	-
TOTAL	-	59.482	-
Exames de Alta Suspeição - Oncologia	Contratadas	Realizadas	%
Colonoscopia	120	123	-27,78
Esogastroduodenoscopia	200	202	-12,02
TOTAL	320	325	1,56
Projeto Especial "Corujão da Saúde - Oftalmologia"	Contratadas	Realizadas	%
Biometria Ultrassônica (Monocular)	300	350	16,67
Tratamento Cirúrgico de Pterígio	60	62	3,33
Facemulsificação c/ Implante de Lente Intra-Ocular Dobrável	300	307	2,33
TOTAL	660	719	8,94

METAS - 1º SEMESTRE 2021- Ambulatório			
Consultas Médicas	Contratadas	Realizadas	%
Primeiras Consultas – Rede	2.006	1.977	-1,45
Interconsultas	690	754	9,28
Consultas Subsequentes	3.386	3.681	8,71
TOTAL	6.082	6.412	5,43
Consultas Não médicas	Contratadas	Realizadas	%
Primeiras Consultas Não Médicas	1.564	1.804	15,35
Interconsultas Não Médicas			
Consultas Subsequentes Não Médicas			
Procedimentos Terapêuticos/Sessões	1.196	789	-34,03
TOTAL	2.760	2.593	-6,05
Atividade Ambulatorial – Serviço Social	Contratadas	Realizadas	%
Atendimentos realizados	-	199	-
TOTAL			
Cirurgias Ambulatoriais	Contratadas	Realizadas	%
CMA	361	370	2,49

TOTAL	361	370	2,49
Cma	221	228	3,17
TOTAL	221	228	3,17
SADT Externo	Contratadas	Realizadas	%
Radiologia (RX, mamografia)	214	254	18,69
Ultrassonografia	447	455	1,79
Diagnostico por endoscopia	185	181	-2,16
Métodos diagnósticos em especialidades	258	284	10,08
TOTAL	1.104	1.174	6,34
SADT Interno	Contratadas	Realizadas	%
Diagnostico em laboratório clínico	-	8.025	-
Diagnostico por anatomia patológica e cito patológica	-	494	-
Radiologia (RX, mamografia)	-	474	-
Ultrassonografia	-	702	-
Diagnostico por endoscopia	-	93	-
Métodos diagnósticos em especialidades	-	3.626	-
TOTAL	-	13.414	-
Exames de Alta Suspeição - Oncologia	Contratadas	Realizadas	%
Colonoscopia	-	-	-
Esogastroduodenoscopia	-	-	-
TOTAL	-	-	-
Projeto Especial "Corujão da Saúde - Oftalmologia"	Contratadas	Realizadas	%
Biometria Ultrassônica (Monocular)	-	-	-
Tratamento Cirúrgico de Pterígio	-	-	-
Facoeulsificação c/ Implante de Lente Intra-Ocular Dobrável	-	-	-
TOTAL	-	-	-
METAS - 2º SEMESTRE 2021 - Ambulatório			
Consultas Médicas	Contratadas	Realizadas	%
Primeiras Consultas – Rede	8.024	6.548	-18,39
Interconsultas	2.760	2.553	-7,50
Consultas Subsequentes	13.544	11.465	-15,35
TOTAL	24.328	20.566	-15,46
Consultas Não médicas	Contratadas	Realizadas	%
Primeiras Consultas Não Médicas	6.256	8.240	31,71
Interconsultas Não Médicas			
Consultas Subsequentes Não Médicas			
Procedimentos Terapêuticos/Sessões	4.784	3.087	-35,47
TOTAL	11.040	11.327	2,60
Atividade Ambulatorial – Serviço Social	Contratadas	Realizadas	%
Atendimentos realizados	-	619	-
TOTAL	-	-	-
Cirurgias Ambulatoriais	Contratadas	Realizadas	%
CMA	1.444	1.297	-10,18
TOTAL	1.444	1.297	-10,18
Cma	884	515	-41,74
TOTAL	884	515	-41,74

SADT Externo	Contratadas	Realizadas	%
Radiologia (RX, mamografia)	856	799	-6,66
Ultrassonografia	1.788	1.881	5,20
Diagnostico por endoscopia	740	487	-34,19
Métodos diagnósticos em especialidades	1.032	851	-17,54
TOTAL	4.416	4.018	-9,01
SADT Interno	Contratadas	Realizadas	%
Diagnostico em laboratório clínico	-	26.381	-
Diagnostico por anatomia patológica e cito patológica	-	1.564	-
Radiologia (RX, mamografia)	-	1.753	-
Ultrassonografia	-	2.364	-
Diagnostico por endoscopia	-	484	-
Métodos diagnósticos em especialidades	-	13.522	-
TOTAL	-	46.068	-
Exames de Alta Suspeição - Oncologia	Contratadas	Realizadas	%
Colonoscopia	120	123	-27,78
Esogastroduodenoscopia	200	202	-12,02
TOTAL	320	325	1,56
Projeto Especial "Corujão da Saúde - Oftalmologia"	Contratadas	Realizadas	%
Biometria Ultrassônica (Monocular)	300	350	16,67
Tratamento Cirúrgico de Pterígio	60	62	3,33
Facoemulsificação c/ Implante de Lente Intra-Ocular Dobrável	300	307	2,33
TOTAL	660	719	8,94


Tony Graciano
Presidente
Diretoria Administrativa
F.S.C.M.F


Lidia Mara Alves Araujo
Contador
CRC - SP 269884/2-5