



# RELATÓRIO DE PRESTAÇÃO DE SERVIÇOS PROFISSIONAIS

---

**AMBULATÓRIO MÉDICO DE ESPECIALIDADES CASA  
BRANCA – AME CASA BRANCA - FUNDAÇÃO SANTA CASA  
DE MISERICÓRDIA DE FRANCA**

*Demonstrações Financeiras referentes aos exercícios  
findos em 31 de dezembro de 2023 e de 2022  
Relatório dos Auditores Independentes*

[www.sgsauditores.com.br](http://www.sgsauditores.com.br)



[comunicacao@sgsauditores.com.br](mailto:comunicacao@sgsauditores.com.br)



+55 11 3862-1844 | +55 11 94595-2780



Av. Queiroz Filho, 1700 - Torre D Sala 608 e 109, 05319-000  
Av. Marquês de São Vicente, 446 - Torre A Sala 801, 01139-000



**AMBULATÓRIO MÉDICO DE ESPECIALIDADES CASA BRANCA – AME CASA  
BRANCA - FUNDAÇÃO SANTA CASA DE MISERICÓRDIA DE FRANCA  
CNPJ 47.969.134/0007-74  
Demonstrações Financeiras em  
31 de dezembro de 2023 e de 2022**

## Conteúdo

	<b>Pág.</b>
Relatório dos auditores independentes sobre as demonstrações financeiras	1 - 3
Balanços patrimoniais	4 - 5
Demonstrações de resultado	6
Demonstrações das mutações do patrimônio líquido	7
Demonstrações dos fluxos de caixa – Método indireto	8
Notas explicativas às demonstrações financeiras	9 - 21

## RELATÓRIO DOS AUDITORES INDEPENDENTES SOBRE AS DEMONSTRAÇÕES FINANCEIRAS

Aos Administradores do

**AMBULATÓRIO MÉDICO DE ESPECIALIDADES CASA BRANCA – AME CASA  
BRANCA - FUNDAÇÃO SANTA CASA DE MISERICÓRDIA DE FRANCA**

**CNPJ 47.969.134/0007-74**

Franca – SP

### Opinião

Examinamos as demonstrações financeiras do **AMBULATÓRIO MÉDICO DE ESPECIALIDADES CASA BRANCA – AME CASA BRANCA - FUNDAÇÃO SANTA CASA DE MISERICÓRDIA DE FRANCA CNPJ 47.969.134/0007-74**, que compreendem o balanço patrimonial em 31 de dezembro de 2023 e as respectivas demonstrações do resultado, das mutações do patrimônio líquido e dos fluxos de caixa para o exercício findo nessa data, bem como as correspondentes notas explicativas, incluindo o resumo das principais políticas contábeis.

Em nossa opinião, as demonstrações financeiras acima referidas apresentam adequadamente, em todos os aspectos relevantes, a posição patrimonial e financeira do **AMBULATÓRIO MÉDICO DE ESPECIALIDADES CASA BRANCA – AME CASA BRANCA - FUNDAÇÃO SANTA CASA DE MISERICÓRDIA DE FRANCA CNPJ 47.969.134/0007-74**, em 31 de dezembro de 2023, o desempenho de suas operações e os seus fluxos de caixa para o exercício findo nessa data, de acordo com as práticas contábeis adotadas no Brasil.

### Base para opinião

Nossa auditoria foi conduzida de acordo com as normas brasileiras e internacionais de auditoria. Nossas responsabilidades, em conformidade com tais normas, estão descritas na seção a seguir, intitulada “Responsabilidades do auditor pela auditoria das demonstrações financeiras”. Somos independentes em relação à Entidade, de acordo com os princípios éticos relevantes previstos no Código de Ética Profissional do Contador e nas normas profissionais emitidas pelo Conselho Federal de Contabilidade, e cumprimos com as demais responsabilidades éticas de acordo com essas normas. Acreditamos que a evidência de auditoria obtida é suficiente e apropriada para fundamentar nossa opinião.

### **Incerteza significativa relacionada com a continuidade operacional**

Conforme nota explicativa nº 2 as demonstrações financeiras indicam que esta Filial incorreu um passivo a descoberto de R\$ 1.158.670 durante o exercício findo em 31 de dezembro de 2023, porém trata-se de um fato pontual sendo as demonstrações financeiras consolidada não indicam situação ou problemas sobre incerteza de continuidade, sendo que o Patrimônio Líquido Consolidado está positivo. Nossa opinião não está ressalvada em relação a esse assunto.

### **Ênfase**

Conforme nota explicativa nº 10, a Administração optou em não contabilizar as despesas de depreciação e amortização do contrato de gestão decorrente de cláusula contratual que menciona: “Administrar os bens móveis e imóveis cujo uso lhe fora permitido, em conformidade com o disposto nos respectivos termos de permissão de uso, até sua restituição ao Poder Público”, nesse sentido os bens foram registrados no ativo e passivo no balanço patrimonial no valor de R\$ 723.149 (R\$ 719.392 em 2022) conseqüentemente não estão reconhecidas as despesas de depreciação.

### **Responsabilidades da Administração pelas demonstrações financeiras**

A administração é responsável pela elaboração e adequada apresentação das demonstrações financeiras de acordo com as práticas contábeis adotadas no Brasil e pelos controles internos que ela determinou como necessários para permitir a elaboração de demonstrações financeiras livres de distorção relevante, independentemente se causada por fraude ou erro.

Na elaboração das demonstrações financeiras, a administração é responsável pela avaliação da capacidade de a Entidade continuar operando, divulgando, quando aplicável, os assuntos relacionados com a sua continuidade operacional e o uso dessa base contábil na elaboração das demonstrações financeiras, a não ser que a administração pretenda liquidar a Entidade ou cessar suas operações, ou não tenha nenhuma alternativa realista para evitar o encerramento das operações.

Os responsáveis pela governança da Entidade são aqueles com responsabilidade pela supervisão do processo de elaboração das demonstrações financeiras.

### **Responsabilidades dos auditores pela auditoria das demonstrações financeiras**

Nossos objetivos são obter segurança razoável de que as demonstrações financeiras, tomadas em conjunto, estão livres de distorção relevante, independentemente se causada por fraude ou erro, e emitir relatório de auditoria contendo nossa opinião. Segurança razoável é um alto nível de segurança, mas, não, uma garantia de que a auditoria realizada de acordo com as normas brasileiras e internacionais de auditoria sempre detectam as eventuais distorções relevantes existentes.

As distorções podem ser decorrentes de fraude ou erro e são consideradas relevantes quando, individualmente ou em conjunto, possam influenciar, dentro de uma perspectiva razoável, as decisões econômicas dos usuários tomadas com base nas referidas demonstrações financeiras. Como parte da auditoria realizada de acordo com as normas brasileiras e internacionais de auditoria, exercemos julgamento profissional e mantemos ceticismo profissional ao longo da auditoria. Além disso:

- Identificamos e avaliamos os riscos de distorção relevante nas demonstrações financeiras, independentemente se causada por fraude ou erro, planejamos e executamos procedimentos de auditoria em resposta a tais riscos, bem como obtemos evidência de auditoria apropriada e suficiente para fundamentar nossa opinião. O risco de não detecção de distorção relevante resultante de fraude é maior do que o proveniente de erro, já que a fraude pode envolver o ato de burlar os controles internos, conluio, falsificação, omissão ou representações falsas intencionais.
- Obtemos entendimento dos controles internos relevantes para a auditoria para planejarmos procedimentos de auditoria apropriados às circunstâncias, mas, não, com o objetivo de expressarmos opinião sobre a eficácia dos controles internos da Entidade.
- Avaliamos a adequação das políticas contábeis utilizadas e a razoabilidade das estimativas contábeis e respectivas divulgações feitas pela administração.
- Concluímos sobre a adequação do uso, pela administração, da base contábil de continuidade operacional e, com base nas evidências de auditoria obtidas, se existe incerteza relevante em relação a eventos ou condições que possam levantar dúvida significativa em relação à capacidade de continuidade operacional da Entidade. Se concluirmos que existe incerteza relevante, devemos chamar atenção em nosso relatório de auditoria para as respectivas divulgações nas demonstrações financeiras ou incluir modificação em nossa opinião, se as divulgações forem inadequadas. Nossas conclusões estão fundamentadas nas evidências de auditoria obtidas até a data de nosso relatório. Todavia, eventos ou condições futuras podem levar a Entidade a não mais se manter em continuidade operacional.
- Avaliamos a apresentação geral, a estrutura e o conteúdo das demonstrações financeiras, inclusive as divulgações e se as demonstrações financeiras representam as correspondentes transações e os eventos de maneira compatível com o objetivo de apresentação adequada.

Comunicamo-nos com os responsáveis pela governança a respeito, entre outros aspectos, do alcance planejado, da época da auditoria e das constatações significativas de auditoria, inclusive as eventuais deficiências significativas nos controles internos que identificamos durante nossos trabalhos.

São Paulo, 22 de fevereiro de 2024.

*Presley Jose Godoy*



**SGS Auditores Independentes**  
CRC 2 SP 020.277/O-5

**Presley José Godoy**  
Contador  
CRC 1 SP 185.052/O-5

# ame casa franca parecer.pdf

Documento número ee618a39-b562-44ee-a8ad-b8ab58f22e74



## Assinaturas

 Presley Jose Godoy  
Assinou

Pontos de autenticação:

Assinatura na tela

Código enviado por e-mail

IP: 177.141.244.109

Dispositivo: Mozilla/5.0 (Windows NT 10.0; Win64; x64)  
AppleWebKit/537.36 (KHTML, like Gecko) Chrome/122.0.0.0  
Safari/537.36

Data e hora: Março 13, 2024, 12:25:06

E-mail: sgs@sgsauditores.com.br (autenticado com código  
único enviado exclusivamente a este e-mail)

Telefone: + 5511971183617

ZapSign Token: b95b8fb4-\*\*\*\*-\*\*\*\*-\*\*\*\*-3f50024e23f5



Assinatura de Presley Jose Godoy



Hash do documento original (SHA256):

09c639c809aae1d239f0eac71e3dfab6b305ec6a6fc04685e99a434b462f92d2

Verificador de Autenticidade:

<https://app.zapsign.com.br/verificar/autenticidade?doc=ee618a39-b562-44ee-a8ad-b8ab58f22e74>

Integridade do documento certificada digitalmente pela ZapSign (ICP-Brasil):

<https://zapsign.com.br/validacao-documento/>



Este Log é exclusivo e parte integrante do documento de identificação ee618a39-b562-44ee-a8ad-b8ab58f22e74, conforme os Termos de Uso da ZapSign em zapsign.com.br

**AMBULATÓRIO MÉDICO DE ESPECIALIDADES CASA BRANCA – AME CASA  
BRANCA - FUNDAÇÃO SANTA CASA DE MISERICÓRDIA DE FRANCA  
CNPJ 47.969.134/0007-74**

**Balancos Patrimoniais Levantados em 31 de dezembro de 2023 e de 2022  
Em Reais**

	Nota	2023	2022
<b>ATIVO</b>			
<b>CIRCULANTE</b>			
Caixa e equivalentes de caixa – com restrição		-	18.928
Aplicações financeiras – com restrição	03	696.431	432.795
Estoques		144.344	144.522
Adiantamentos		52.339	34.565
Contrato de Gestão	04	4.929.062	11.252.412
<b>Total do ativo circulante</b>		<b>5.822.176</b>	<b>11.883.222</b>
<b>NÃO CIRCULANTE</b>			
Imobilizado – com restrição	05	540.038	536.280
Intangível – com restrição	06	183.111	183.111
		<b>723.149</b>	<b>719.391</b>
<b>TOTAL DO ATIVO</b>		<b>6.545.325</b>	<b>12.602.613</b>

As notas explicativas da Administração são parte integrante das demonstrações financeiras.

  
Tony Graciano  
Presidente  
Diretoria Administrativa  
F.S.C.M.F

4


  
Lidia Mara Alves Araujo  
Contador  
CRC - SP 269884/O-6

**AMBULATÓRIO MÉDICO DE ESPECIALIDADES CASA BRANCA – AME CASA  
BRANCA - FUNDAÇÃO SANTA CASA DE MISERICÓRDIA DE FRANCA**  
**CNPJ 47.969.134/0007-74**

**Balancos Patrimoniais Levantados em 31 de dezembro de 2023 e de 2022**  
**Em Reais**

<b>PASSIVO</b>	<b>Nota</b>	<b>2023</b>	<b>2022</b>
<b>CIRCULANTE</b>			
Fornecedores		207.051	169.831
Honorários Médicos	07	291.276	272.330
Obrigações trabalhistas e sociais	08	344.192	332.210
Obrigações tributárias		74.317	80.544
Provisões trabalhistas e encargos		480.583	450.073
Recursos a realizar contrato de gestão – estoque	09	144.344	144.521
Recursos a realizar contrato de gestão – custeio	09	5.335.141	11.512.090
Outros passivos circulantes		43.166	32.057
<b>Total do passivo circulante</b>		<b><u>6.920.070</u></b>	<b><u>12.993.656</u></b>
<b>NÃO CIRCULANTE</b>			
Bens adquiridos contrato de gestão	10	723.149	719.392
Contingências a pagar	16	60.776	52.261
<b>Total do passivo não circulante</b>		<b><u>783.925</u></b>	<b><u>771.653</u></b>
<b>PATRIMÔNIO LÍQUIDO / PASSIVO A DESCOBERTO</b>			
Patrimônio líquido		(1.158.670)	(1.162.696)
<b>Total do patrimônio líquido/ passivo a descoberto</b>		<b><u>(1.158.670)</u></b>	<b><u>(1.162.696)</u></b>
<b>TOTAL DO PASSIVO E PATRIMÔNIO LÍQUIDO</b>		<b><u>6.545.325</u></b>	<b><u>12.602.613</u></b>

As notas explicativas da Administração são parte integrante das demonstrações financeiras.

  
Tony Graciano  
Presidente  
Diretoria Administrativa  
F.S.C.M.F

5

  
Lidia Mara Alves Araujo  
Contador  
CRC - SP 269884/0-5



**AMPLIATÓRIO MÉDICO DE ESPECIALIDADES CASA BRANCA - AME CABA**  
**BRANCA - FUNDAÇÃO SANTA CASA DE MISERICÓRDIA DE BRASÍLIA**  
**CONTABILIDADE GERAL**

Balancos Patrimoniais levantados em 31 de dezembro de 1953 e de 1952 em Réis

1953	1952	Nota	PASSIVO
			<b>CIRCULANTE</b>
109.831	207.021		Fornecedores
273.229	281.276	07	Honorários Médicos
332.310	374.192	08	Ondições trabalhistas e sociais
81.824	74.172		Ondições tributárias
481.073	480.933		Provisões trabalhistas e encargos
144.321	144.321	09	Reservas e provisões para o futuro - estoques
11.910.960	8.318.141	09	Reservas e provisões para o futuro - créditos
32.027	48.188		Ondições passivas circulantes
<u>12.962.028</u>	<u>9.959.078</u>		<b>Total do passivo circulante</b>
			<b>NÃO CIRCULANTE</b>
149.292	123.140	10	Reservas constituídas para o futuro
22.291	20.776	11	Ondições passivas não circulantes
<u>171.583</u>	<u>143.916</u>		<b>Total do passivo não circulante</b>
			<b>PATRIMÔNIO LÍQUIDO (ATIVO) DESCOBERTO</b>
(1.102.000)	(1.102.000)		Patrimônio líquido
<u>(1.102.000)</u>	<u>(1.102.000)</u>		<b>Total do patrimônio líquido passivo e descoberto</b>
			<b>TOTAL DO PASSIVO E PATRIMÔNIO LÍQUIDO</b>
<u>12.962.028</u>	<u>9.959.078</u>		


As notas explicativas da Administração são parte integrante e indispensável à interpretação deste balanço.

**AMBULATÓRIO MÉDICO DE ESPECIALIDADES CASA BRANCA – AME CASA BRANCA - FUNDAÇÃO SANTA CASA DE MISERICÓRDIA DE FRANCA**  
**CNPJ 47.969.134/0007-74**

**Demonstração do Resultado**  
**Para os exercícios findos em 31 de dezembro de 2023 e de 2022**  
**Em Reais**

<b>RECEITAS</b>	<b>Nota</b>	<b>2023</b>	<b>2022</b>
Receita recursos contrato de gestão	11 e 17	11.173.061	11.549.858
Doações	12	200	1.939
Repasse piso da enfermagem		100.002	-
Outras Receitas		732	290
<b>Total de receitas</b>		<b>11.273.995</b>	<b>11.552.087</b>
<b>Custos dos serviços</b>	13	<b>(8.854.391)</b>	<b>(9.262.759)</b>
<b>Receita operacional líquida</b>		<b>2.419.604</b>	<b>2.289.328</b>
<b>DESPESAS</b>			
Com pessoal e encargos		(1.494.942)	(1.452.347)
Administrativas e gerais		(788.599)	(767.654)
Tributárias		(9.947)	(5.347)
Contingências		(8.515)	(52.261)
Despesa com piso da enfermagem	17.1	(107.844)	-
Outras Despesas		(1.800)	(806)
<b>Total das despesas</b>		<b>(2.411.647)</b>	<b>(2.278.415)</b>
<b>Resultado Financeiro Líquido</b>			
Receita Financeira	14	3.093	6.186
Despesa financeira	14	(7.024)	(8.683)
<b>Total resultado financeiro líquido</b>		<b>(3.931)</b>	<b>(2.497)</b>
<b>Superávit/ (déficit) do exercício</b>	15	<b>4.026</b>	<b>8.416</b>

As notas explicativas da Administração são parte integrante das demonstrações financeiras.

  
Tony Graciano  
Presidente  
Diretoria Administrativa  
F.S.C.M.F

6

  
Lidia Mara Alves Araujo  
Contador  
CRC - SP 259884/O-6

**AMBULATÓRIO MÉDICO DE ESPECIALIDADES CASA BRANCA – AME CASA BRANCA - FUNDAÇÃO SANTA CASA DE MISERICÓRDIA DE FRANCA**  
**CNPJ 47.969.134/0007-74**

**Demonstração das Mutações do Patrimônio Líquido/Passivo a descoberto**  
**Para os exercícios findos em 31 de dezembro de 2023 e de 2022**  
**Em Reais**

	<u>Patrimônio Social</u>	<u>Outras Reservas</u>	<u>Superávit/ (Déficit) do Acumulado</u>	<u>Total</u>
<b>SALDO EM 31 DE DEZEMBRO DE 2021</b>	<u>-</u>	<u>(1.174.084)</u>	<u>2.972</u>	<u>(1.171.112)</u>
Superávit (déficit) do exercício	-	-	8.416	8.416
Transferência de superávit (déficit) Com restrição		11.388	(11.388)	-
<b>SALDO EM 31 DE DEZEMBRO DE 2022</b>	<u>-</u>	<u>(1.162.696)</u>	<u>-</u>	<u>(1.162.696)</u>
Superávit (déficit) do exercício			4.026	4.026
Transferência de superávit (déficit) Com restrição		4.026	(4.026)	
<b>SALDO EM 31 DE DEZEMBRO DE 2023</b>	<u>-</u>	<u>(1.158.670)</u>	<u>-</u>	<u>(1.158.670)</u>

As notas explicativas da Administração são parte integrante das demonstrações financeiras.

  
Tony Graciano  
Presidente  
Diretoria Administrativa  
F.S.C.M.F

7

  
Lidia Mara Alves Araujo  
Contador  
CRC - SP 269884/0-6

**AMBULATÓRIO MÉDICO DE ESPECIALIDADES CASA BRANCA – AME CASA BRANCA - FUNDAÇÃO SANTA CASA DE MISERICÓRDIA DE FRANCA**  
**CNPJ 47.969.134/0007-74**

**Demonstração do Fluxo de Caixa**  
**Para os exercícios findos em 31 de dezembro de 2023 e de 2022**  
**Em Reais**

	2023	2022
<b>ATIVIDADES OPERACIONAIS</b>		
Superávit (déficit) do período	4.026	8.416
<b>Aumento (diminuição) dos itens que não afetam o caixa:</b>		
Depreciação e amortização		-
Perdas (ganhos) na alienação sobre o ativo imobilizado		1.900
Constituição de contingências	8.515	-
<b>Redução (aumento) do ativo</b>		
Estoques	178	(22.735)
Contrato de Gestão	(17.774)	(432.792)
Outros ativos	6.323.350	11.908
<b>Aumento (redução) do passivo</b>		
Fornecedores	37.220	(48.215)
Obrigações trabalhistas, sociais e tributárias	5.755	(78.443)
Recursos a realizar contrato de gestão	(6.177.127)	505.376
Provisão de férias	30.510	(33.739)
Outros passivos	33.812	130.782
<b>Geração (utilização) de caixa das atividades operacionais</b>	<b>248.465</b>	<b>42.458</b>
<b>ATIVIDADES DE INVESTIMENTOS</b>		
Aquisições de ativo imobilizado	(3.757)	(37.203)
Aquisições de ativo Intangível	-	-
<b>Geração (utilização) de caixa em atividades de investimentos</b>	<b>(3.757)</b>	<b>(37.203)</b>
<b>ATIVIDADES DE FINANCIAMENTOS</b>		
Recebimentos de empréstimos e financiamentos	-	-
Pagamentos de empréstimos e financiamentos	-	-
<b>Geração (utilização) de caixa em atividades de financiamentos</b>	<b>-</b>	<b>-</b>
<b>Aumento (diminuição) no caixa e equivalentes</b>	<b>244.708</b>	<b>5.255</b>
Caixa e equivalentes no início do período	451.723	446.468
Caixa e equivalentes no fim do período	696.431	451.723
<b>Aumento (diminuição) no caixa e equivalentes</b>	<b>244.708</b>	<b>5.255</b>

As notas explicativas da Administração são parte integrante das demonstrações financeiras.

  
Tony Graciano  
Presidente  
Diretoria Administrativa  
F.S.C.M.F

8

  
Lidia Mara Alves Araujo  
Contador  
CRC - SP 259884/O-5

**AMBULATÓRIO MÉDICO DE ESPECIALIDADES CASA BRANCA – AME CASA  
BRANCA - FUNDAÇÃO SANTA CASA DE MISERICÓRDIA DE FRANCA**  
**CNPJ 47.969.134/0007-74**

**Notas Explicativas da Administração às Demonstrações Financeiras  
Para os exercícios findos em 31 de dezembro de 2023 e 2022  
Em Reais**

**1. CONTEXTO OPERACIONAL**

O AME Casa Branca é uma unidade que foi inaugurada em 17 de maio de 2010, mas foi em junho de 2019 que a OSS - Fundação Santa Casa de Misericórdia de Franca, através de contrato de gestão junto a Secretaria do estado assumiu a operacionalização do ambulatório.

O AME é referência para 8 municípios, Caconde, Casa Branca, Divinolândia, Itobi, Mococa, São José do Rio Pardo, São Sebastião da Gramma e Tapiratiba, totalizando uma população de 216.962 habitantes (IBGE 2018).

Atualmente o AME Casa Branca conta com atendimento em 19 especialidades médicas, além das Não médicas (Enfermagem, Farmacêutica, Fisioterapia, Psicologia, Nutrição e Serviços Social). Oferecendo também a seus usuários, cirurgias, procedimentos e exames complementares para diagnóstico. Pertence a CIR - Rio Pardo e atende ainda nas especialidades de: Alergologia, Nefrologia, Endocrinologia Pediátrica, Hematologia, Neurologia infantil (acima de 9 anos) os municípios de: Santa Cruz das Palmeiras, Tambaú e Vargem Grande do Sul, que pertence a CIR da Mantiqueira/AME São João da Boa Vista e exames de Ecocardiografia infantil para os 20 municípios da região da DRS XIV.

Desde então o AME Casa Branca vem sempre buscando melhorias, tanto no âmbito assistencial quanto administrativo. Tem como rotina a contínua busca por otimização dos processos.

No ano de 2020 ocorreu a implantação do serviço de Oftalmologia, em 2021 a implantação do serviço de colonoscopia, em 2022 o AME participou pela primeira vez de um mutirão de 50 cirurgias de catarata mensais de setembro a dezembro com uma sala cirúrgica e trabalha num projeto de adequação física para ampliação de complexidades e novas cirurgias atendendo a demanda da região de acordo com o DRS XIV sendo algo inovador e aguardado com expectativa na região.

O Contrato de Gestão do AME Casa Branca vence em 31 de maio de 2024.

**2. APRESENTAÇÃO DAS DEMONSTRAÇÕES FINANCEIRAS**

As demonstrações financeiras foram elaboradas e estão apresentadas em conformidade com as práticas contábeis emanadas da legislação societária brasileira e levam em consideração a Norma Brasileira de Contabilidade – ITG 2002 (R1) específica para Entidades sem Finalidades de Lucros e a NBC TG 1000 – Contabilidade para Pequenas e Médias Empresas emitidas pelo Conselho Federal de Contabilidade para preparação de suas demonstrações financeiras.

  
Tony Graciano  
Presidente  
Diretoria Administrativa  
F.S.C.M.F

9

  
Lidia Mara Alves Araujo  
Contador  
CRC - SP 269884/0-6

As demonstrações financeiras indicam que esta Filial incorreu um passivo a descoberto de R\$ 1.158.670 durante o exercício findo em 31 de dezembro de 2023, porém trata-se de um fato pontual sendo as demonstrações financeiras consolidada não indicam situação ou problemas sobre incerteza de continuidade, sendo que o Patrimônio Líquido Consolidado está positivo.

2.1 - A autorização para a conclusão destas demonstrações financeiras pela Diretoria foi realizada em 22 de fevereiro de 2024.

## **RESUMO DAS PRINCIPAIS PRÁTICAS CONTÁBEIS**

### **a) Moeda funcional e de apresentação**

As Demonstrações financeiras estão apresentadas em reais, que é a moeda funcional da Entidade.

### **b) Apuração das receitas e despesas do exercício**

As receitas e despesas são registradas considerando o regime de competência de exercícios, e são apuradas através dos comprovantes de recebimento, entre eles, Avisos Bancários, Recibos e outros. As despesas da entidade são apuradas através de Notas Fiscais e Recibos em conformidade com as exigências fisco legais.

### **c) Ativos circulantes e não circulantes**

#### **Caixa e equivalentes de caixa**

Os valores registrados em disponibilidades referem-se a saldos bancários de livre movimentação e aplicações financeiras de liquidez imediatas com baixo risco de variação no valor de mercado, e consideradas como equivalentes de caixa.

#### **Aplicações financeiras**

São registradas pelos valores de custo acrescidos dos rendimentos auferidos até as datas dos balanços, que não excedem o seu valor de mercado ou de realização.

#### **Estoques**

São demonstrados ao custo médio de aquisição, que não excedem o custo de reposição ou valor líquido de realização.

### **d) Aplicação de recursos**

Os recursos da entidade foram aplicados em suas finalidades institucionais, de conformidade com seu Estatuto Social, demonstrados pelas suas Despesas e Investimentos Patrimoniais.

  
Tony Graciano  
Presidente  
Diretoria Administrativa  
E.S.C.M.F

10

  
Lidia Mara Alves Araujo  
Contador  
CRC - SP 269884/0-6

### 3. APLICAÇÕES FINANCEIRAS - COM RESTRIÇÃO

	2023	2022
Aplicações em fundos de investimentos	696.431	432.795
<b>Total</b>	<b>696.431</b>	<b>432.795</b>

Tais valores serão executados para compra de materiais médico-hospitalares, medicamentos, de consumo conforme as necessidades, verbas rescisórias em caso de rescisão do contrato de Gestão, bem como a manutenção preventiva, eventual substituição dos equipamentos e serviços.

### 4. CONTRATO DE GESTÃO A RECEBER

	2023	2022
Valores a receber referente contrato de Gestão	4.929.062(i)	11.252.412
<b>Total</b>	<b>4.929.062</b>	<b>11.252.412</b>

(i) Os valores são referentes ao Termo Aditivo 01/2024 do Contrato de Gestão PROCESSO SPDOC no 21312511/2018.

### 5. MOVIMENTAÇÃO DO IMOBILIZADO – COM RESTRIÇÃO

2023

	<u>31.12.2022</u>	<u>Adições</u>	<u>Baixas</u>	<u>Transf.</u>	<u>31.12.2023</u>
	<u>R\$</u>	<u>R\$</u>		<u>R\$</u>	<u>R\$</u>
<b>Custo</b>					
Aparelhos de informática	131.752			-	131.752
Equipamentos hospitalares	119.865			-	119.865
Máquinas e equipamentos	5.291	2.792		-	8.083
Móveis e utensílios	39.869	966		-	40.835
Benfeitorias	239.503			-	239.503
<b>Total</b>	<b>536.280</b>	<b>3.758</b>		<b>-</b>	<b>540.038</b>

2022:

<u>Descrição</u>	<u>Saldo</u>	<u>Adições</u>	<u>Baixas</u>	<u>Transf.</u>	<u>Saldo</u>
	<u>31.12.2021</u>	<u>R\$</u>		<u>R\$</u>	<u>31.12.2022</u>
	<u>R\$</u>	<u>R\$</u>		<u>R\$</u>	<u>R\$</u>
<b>Custo</b>					
Aparelhos de informática	104.248	27.504	-	-	131.752
Equipamentos hospitalares	119.865	-	-	-	119.865
Máquinas e equipamentos	5.291	-	-	-	5.291
Móveis e utensílios	32.071	9.698	(1.900)	-	39.869
Benfeitorias	239.503	-	-	-	239.503
<b>Total</b>	<b>500.978</b>	<b>37.202</b>	<b>(1.900)</b>	<b>-</b>	<b>536.280</b>

  
Tony Graciano  
Presidente  
Diretoria Administrativa  
F.S.C.M.F

11

  
Lidia Mara Alves Araujo  
Contador  
CRC - SP 269884/0-6

## 6. MOVIMENTAÇÃO DO INTANGÍVEL – COM RESTRIÇÃO

2023:

<u>Descrição</u>	<u>Saldo</u>		<u>Adições</u>	<u>Baixas</u>	<u>Transf.</u>	<u>Saldo</u>	
	<u>31.12.2022</u>	<u>R\$</u>				<u>R\$</u>	<u>31.12.2023</u>
<b>Custo</b>							
Direito de uso de softwares	183.111		-	-	-	183.111	
<b>Total</b>	<b>183.111</b>		<b>-</b>	<b>-</b>	<b>-</b>	<b>183.111</b>	

2022:

<u>Descrição</u>	<u>Saldo</u>		<u>Adições</u>	<u>Baixas</u>	<u>Transf.</u>	<u>Saldo</u>	
	<u>31.12.2021</u>	<u>R\$</u>				<u>R\$</u>	<u>31.12.2022</u>
<b>Custo</b>							
Direito de uso de softwares	183.111		-	-	-	183.111	
<b>Total</b>	<b>183.111</b>		<b>-</b>	<b>-</b>	<b>-</b>	<b>183.111</b>	

## 7. HONORARIOS MÉDICOS

	2023	2022
Honorários Médicos PF	-	5.743
Honorários Médicos PJ	291.276	266.587
<b>Total</b>	<b>291.276</b>	<b>272.330</b>

## 8. OBRIGAÇÕES SOCIAIS

	2023	2022
Salários a pagar	261.428	261.162
FGTS a recolher	46.114	40.379
INSS a recolher	34.594	30.390
Outros	2.056	279
<b>Total</b>	<b>344.192</b>	<b>332.210</b>

## 9. RECURSOS A REALIZAR CONTRATO DE GESTÃO

	2023	2022
Recursos a realizar contrato de gestão estoque	144.344	144.521
Recursos a realizar contrato de gestão custeio	5.335.141	11.512.090
<b>Total</b>	<b>5.479.485</b>	<b>11.656.612</b>

Os valores registrados no passivo decorrentes aos Contrato de Gestão a Realizar em 2024 no montante de R\$ 5.479.485 (R\$ 11.656.612 em 2023) serão executados em exercícios posteriores para compra de materiais médico-hospitalares, medicamentos e de consumo conforme as necessidades do Ambulatório e verbas rescisórias em caso de rescisão do Contrato de Gestão, bem como a manutenção preventiva, eventual substituição dos equipamentos e serviços.

12

  
Tony Graciano  
Presidente  
Diretoria Administrativa  
F.S.C.M.F

  
Lidia Mara Alves Araujo  
Contador  
CRC - SP 269884/O-6



## 10. BENS ADQUIRIDOS CONTRATO DE GESTÃO

A Administração optou em não contabilizar as despesas de depreciação e amortização do contrato de gestão decorrente de cláusula contratual que menciona: "Administrar os bens móveis e imóveis cujo uso lhe fora permitido, em conformidade com o disposto nos respectivos termos de permissão de uso, até sua restituição ao Poder Público", nesse sentido os bens foram registros no ativo e passivo no balanço patrimonial no valor de R\$ 723.149 (R\$ 719.392 em 2022) conseqüentemente não estão reconhecidas as despesas de depreciação.

## 11. CONVÊNIOS E SUBVENÇÕES ESPECÍFICAS

Durante o exercício de 2023 e 2022 a Entidade recebeu subsídios através de Contrato de Gestão firmado com órgãos estaduais cujos valores contabilizados em receita:

	<b>2023</b>	<b>2022</b>
Contrato de Gestão Processo nº 2131251/2018	11.173.061	11.549.858
<b>Total</b>	<b>11.173.061</b>	<b>11.549.858</b>

## 12. DOAÇÕES

	<b>2023</b>	<b>2022</b>
Doações materiais	200	1.939
<b>Total</b>	<b>200</b>	<b>1.939</b>

## 13. CUSTOS DE SERVIÇOS

	<b>2023</b>	<b>2022</b>
Com pessoal e encargos	4.077.159	4.896.456
Honorários médicos	2.952.031	2.783.186
Materiais de uso médico	330.979	358.423
Materiais de manutenção	5.713	3.697
Produtos de nutrição	37.404	36.723
Custos gerais	356.021	301.602
Serviços técnicos em saúde	1.095.034	880.705
Outros custos	50	1.967
	<b>8.854.391</b>	<b>9.262.759</b>

  
Tony Graciano  
Presidente  
Diretoria Administrativa  
F.S.C.M.F

  
Lidia Mara Alves Araújo  
Contador  
CRC - SP 269884/O-6

#### 14. RESULTADO FINANCEIRO

<b>Resultado Financeiro Líquido</b>	<b>2023</b>	<b>2022</b>
Receita financeira	3.093	6.186
Despesa financeira	(7.024)	(8.683)
<b>Total resultado financeiro líquido</b>	<b>(3.931)</b>	<b>(2.497)</b>

#### 15. SUPERÁVIT/(DÉFICIT) DO EXERCÍCIO

No ano de 2023 a AME apresentou superávit contábil no valor de R\$ 4.026 (superávit em 2022 R\$ 8.416).

#### 16. CONTINGÊNCIAS A PAGAR

Em 31 de dezembro de 2023 a entidade responde por processos trabalhistas e cíveis em andamento e em fase de defesa. A administração, suportada pela assessoria jurídica, classificou como perda provável o montante abaixo:

	<b>2023</b>	<b>2022</b>
Trabalhistas	60.776	52.261
<b>Total</b>	<b>60.776</b>	<b>52.261</b>

Em 31 de dezembro de 2023 a entidade responde por processos judiciais trabalhistas e cíveis classificados como possível no montante abaixo:

	<b>2023</b>	<b>2022</b>
Trabalhistas	451.206	15.734
Cíveis	130.752	-
<b>Total</b>	<b>581.958</b>	<b>15.734</b>

#### 17. APLICAÇÃO DE SUBVENÇÕES E CONVÊNIOS ESPECÍFICOS

Em atendimento a ITG 2002 (R1) a Entidade está demonstrando a aplicação dos Recursos e as responsabilidades decorrentes de tais recursos, conforme abaixo:

  
Tony Graciano  
Presidente  
Diretoria Administrativa  
E.S.C.M.F

### POSIÇÃO EM 31.12.2023 - EM REAIS

Modalidade e Órgão	Projeto/ Convênio	Responsabilidades Decorrentes	Recebido em 2023	Rendimento de Aplicações Financeiras e Outras Receitas 2023	Aplicado em Custeio em 2023	Aplicado em Imobilizado em 2023
Contrato de Gestão PROCESSO SPDOC no 213125112018, (Termo Aditivo) nº 01/2023 e (Termo Aditivo) nº 02/2023 / Secretaria de Estado da Saúde - Coordenadoria de Gestão de Contratos de Serviços de Saúde	Operacionalização da gestão e execução, pela contratada, das atividades e serviços de saúde no Ambulatório Médico de Especialidade de Casa Branca.	Prestar os serviços de saúde conforme Anexo Técnico I do Contrato de Gestão; Dar atendimento exclusivo aos usuários do SUS; administrar os bens móveis e imóveis cujo uso lhe fora permitido, entre outras	11.237.845	Rendimentos de Aplicações Financeiras 85.196 Outras Receitas 3.343	11.173.061	3.757
			<b>11.237.845</b>	<b>88.539</b>	<b>11.173.061</b>	<b>3.757</b>

### POSIÇÃO EM 31.12.2022 - EM REAIS

Modalidade e Órgão	Projeto/ Convênio	Responsabilidades Decorrentes	Recebido em 2022	Rendimento de Aplicações Financeiras e Outras Receitas 2022	Aplicado em Custeio em 2022	Aplicado em Imobilizado em 2022
Contrato de Gestão PROCESSO SPDOC no 213125112018, (Termo Aditivo) nº 01/2022 e (Termo Aditivo) nº 02/2022 / Secretaria de Estado da Saúde - Coordenadoria de Gestão de Contratos de Serviços de Saúde	Operacionalização da gestão e execução, pela contratada, das atividades e serviços de saúde no Ambulatório Médico de Especialidade de Casa Branca.	Prestar os serviços de saúde conforme Anexo Técnico I do Contrato de Gestão; Dar atendimento exclusivo aos usuários do SUS; administrar os bens móveis e imóveis cujo uso lhe fora permitido, entre outras	11.608.618	Rendimentos de Aplicações Financeiras 49.126 Outras Receitas 7.816	11.549.858	37.203
<b>TOTAL</b>			<b>11.608.618</b>	<b>56.942</b>	<b>11.549.858</b>	<b>37.203</b>

### 17.1. DESPESAS COM PISO DA ENFERMAGEM

  
Tony Graciano  
Presidente  
Diretoria Administrativa  
F.S.C.M.F

15

  
Lidia Mara Alves Araujo  
Contador  
CRC - SP 259884/O-6

## POSIÇÃO EM 31.12.2023 - EM REAIS

Modalidade e Órgão	Projeto/ Convênio	Recebido em 2023	Aplicado em 2023
Resoluções E_R-SS-125_20-09-23 E_R-SS-149_27-10-23 E_R-SS-167_28-11-23 E_R-SS-188_18-12-23 E_R-SS-4_17-01-24	Repasse da assistência financeira complementar da União, destinada ao piso salarial nacional de enfermeiros, técnicos e auxiliares de enfermagem e parteiras	(107.844)	(107.844)
		<b>(107.844)</b>	<b>(107.844)</b>

## 18. RENÚNCIA FISCAL

Em atendimento a ITG 2002 (R1) a Entidade tem os tributos mencionados abaixo como base de sua renúncia fiscal: INSS Quota Patronal, PIS sobre Fopag, PIS sobre receitas, COFINS sobre receitas, ISS sobre receitas, IPTU, IRPJ, CSLL, IRRF s/ aplicações financeiras.

## 19. EXECUÇÃO DO CONTRATO DE GESTÃO

Foram executadas as seguintes atividades em 2023:

METAS – 2023			
Consultas Médicas	Contratadas	Realizadas	%
Primeiras Consultas – Rede	19.200	18.585	-3,20
Interconsultas	1.800	2.152	19,56
Consultas Subsequentes	33.564	30.071	-10,41
<b>TOTAL</b>	<b>54.564</b>	<b>50.808</b>	<b>-6,88</b>
Consultas Não Médicas	Contratadas	Realizadas	%
Primeiras Consultas Não Médicas	7.980	11.958	49,85
Interconsultas Não Médicas			
Consultas Subsequentes Não Médicas			
Procedimentos Terapêuticos/Sessões	9.000	7.106	-21,04
<b>TOTAL</b>	<b>16.980</b>	<b>19.064</b>	<b>12,27</b>
Atividade Ambulatorial – Serviço Social	Contratadas	Realizadas	%
Atendimentos realizados	-	5.219	-
<b>TOTAL</b>	<b>-</b>	<b>5.219</b>	<b>-</b>
Cirurgias Ambulatoriais	Contratadas	Realizadas	%
CMA	1.020	1.042	2,06
<b>TOTAL</b>	<b>1.020</b>	<b>1.042</b>	<b>2,16</b>
Cma	2.400	4.224	76,00
<b>TOTAL</b>	<b>2.400</b>	<b>4.224</b>	<b>76,00</b>
SADT Externo	Contratadas	Realizadas	%
Radiologia (RX, mamografia)	4.920	4.597	-6,57
Ultrassonografia	4.140	3.899	-5,82

16

  
Tony Graciano  
Presidente  
Diretoria Administrativa  
F.S.C.M.F

  
Lidia Mara Alves Araujo  
Contador  
CRC - SP 259884/0-6

Diagnóstico por Endoscopia	240	178	-25,83
Métodos diagnósticos em especialidades	1.380	1.327	-3,84
<b>TOTAL</b>	<b>10.680</b>	<b>10.001</b>	<b>-6,36</b>
<b>SADT Interno</b>			
	<b>Contratadas</b>	<b>Realizadas</b>	<b>%</b>
Diagnostico em laboratório clínico	-	68.862	-
Diagnostico por anatomia patológica e citopatológica	-	3.909	-
Radiologia (RX, mamografia)	-	6.506	-
Ultrassonografia	-	8.157	-
Diagnóstico por Endoscopia	-	164	-
Métodos diagnósticos em especialidades	-	15.287	-
<b>TOTAL</b>	<b>-</b>	<b>102.885</b>	<b>-</b>

<b>Projeto Especial "Corujão da Saúde - Oftalmologia"</b>	<b>Contratadas</b>	<b>Realizadas</b>	<b>%</b>
Cirurgias Oftalmológicas	-	15	-
<b>TOTAL</b>	<b>-</b>	<b>15</b>	<b>-</b>

<b>METAS – 1º Semestre de 2023</b>			
<b>Consultas Médicas</b>			
	<b>Contratadas</b>	<b>Realizadas</b>	<b>%</b>
Primeiras Consultas – Rede	9.600	9.607	0,07
Interconsultas	900	1.368	52,00
Consultas Subsequentes	16.782	14.777	-11,95
<b>TOTAL</b>	<b>27.282</b>	<b>25.752</b>	<b>-5,61</b>
<b>Consultas Não Médicas</b>			
	<b>Contratadas</b>	<b>Realizadas</b>	<b>%</b>
Primeiras Consultas Não Médicas	3.990	6.378	59,85
Interconsultas Não Médicas			
Consultas Subsequentes Não Médicas			
Procedimentos Terapêuticos/Sessões	4.500	3.645	-19,00
<b>TOTAL</b>	<b>8.490</b>	<b>10.023</b>	<b>18,06</b>
<b>Atividade Ambulatorial – Serviço Social</b>			
	<b>Contratadas</b>	<b>Realizadas</b>	<b>%</b>
Atendimentos realizados	-	2.521	-
<b>TOTAL</b>	<b>-</b>	<b>2.521</b>	<b>-</b>
<b>Cirurgias Ambulatoriais</b>			
	<b>Contratadas</b>	<b>Realizadas</b>	<b>%</b>
CMA	510	539	5,69
<b>TOTAL</b>	<b>510</b>	<b>539</b>	<b>5,69</b>
Cma	1.200	2.006	67,17
<b>TOTAL</b>	<b>1.200</b>	<b>2.006</b>	<b>67,17</b>
<b>SADT Externo</b>			
	<b>Contratadas</b>	<b>Realizadas</b>	<b>%</b>
Radiologia (RX, mamografia)	2.460	2.263	-8,01
Ultrassonografia	2.070	2.021	-2,37
Diagnóstico por Endoscopia	120	80	-33,33
Métodos diagnósticos em especialidades	690	707	2,46
<b>TOTAL</b>	<b>5.340</b>	<b>5.071</b>	<b>-5,04</b>
<b>SADT Interno</b>			
	<b>Contratadas</b>	<b>Realizadas</b>	<b>%</b>
Diagnostico em laboratório clínico	-	33.054	-

17

  
Tony Graciano  
Presidente  
Diretoria Administrativa  
F.S.C.M.F

  
Lidia Mara Alves Araujo  
Contador  
CRC - SP 259884/0-6


Diagnostico por anatomia patológica e citopatológica	-	1.814	-
Radiologia (RX, mamografia)	-	3.879	-
Ultrassonografia	-	4.275	-
Diagnóstico por Endoscopia	-	129	-
Métodos diagnósticos em especialidades	-	1.929	-
<b>TOTAL</b>	-	<b>45.080</b>	-
<b>Projeto Especial "Corujão da Saúde - Oftalmologia"</b>	<b>Contratadas</b>	<b>Realizadas</b>	<b>%</b>
Cirurgias Oftalmológicas	-	15	-
<b>TOTAL</b>	-	<b>15</b>	-

<b>METAS – 2º Semestre de 2023</b>			
<b>Consultas Médicas</b>	<b>Contratadas</b>	<b>Realizadas</b>	<b>%</b>
Primeiras Consultas – Rede	9.600	8.978	-6,48
Interconsultas	900	784	-12,89
Consultas Subsequentes	16.782	15.294	-8,87
<b>TOTAL</b>	<b>27.282</b>	<b>25.056</b>	<b>-8,16</b>
<b>Consultas Não Médicas</b>	<b>Contratadas</b>	<b>Realizadas</b>	<b>%</b>
Primeiras Consultas Não Médicas	3.990	5.580	39,85
Interconsultas Não Médicas			
Consultas Subsequentes Não Médicas			
Procedimentos Terapêuticos/Sessões	4.500	3.461	-23,09
<b>TOTAL</b>	<b>8.490</b>	<b>9.041</b>	<b>6,49</b>
<b>Atividade Ambulatorial – Serviço Social</b>	<b>Contratadas</b>	<b>Realizadas</b>	<b>%</b>
Atendimentos realizados	-	2.698	-
<b>TOTAL</b>	-	<b>2.698</b>	-
<b>Cirurgias Ambulatoriais</b>	<b>Contratadas</b>	<b>Realizadas</b>	<b>%</b>
CMA	510	503	-1,37
<b>TOTAL</b>	<b>510</b>	<b>503</b>	<b>-1,37</b>
Cma	1.200	2.218	84,83
<b>TOTAL</b>	<b>1.200</b>	<b>2.218</b>	<b>84,83</b>
<b>SADT Externo</b>	<b>Contratadas</b>	<b>Realizadas</b>	<b>%</b>
Radiologia (RX, mamografia)	2.460	2.334	-5,12
Ultrassonografia	2.070	1.878	-9,28
Diagnóstico por Endoscopia	120	98	-18,33
Métodos diagnósticos em especialidades	690	620	-10,14
<b>TOTAL</b>	<b>5.340</b>	<b>4.930</b>	<b>-7,68</b>
<b>SADT Interno</b>	<b>Contratadas</b>	<b>Realizadas</b>	<b>%</b>
Diagnostico em laboratório clinico	-	35.808	-
Diagnostico por anatomia patológica e citopatológica	-	2.095	-
Radiologia (RX, mamografia)	-	2.627	-
Ultrassonografia	-	3.882	-
Diagnóstico por Endoscopia	-	35	-
Métodos diagnósticos em especialidades	-	13.358	-
<b>TOTAL</b>	-	<b>57.805</b>	-

Projeto Especial "Corujão da Saúde - Oftalmologia"	Contratadas	Realizadas	%
Cirurgias Oftalmológicas	-	-	-
<b>TOTAL</b>	-	-	-

Foram executadas as seguintes atividades em 2022:

METAS – 2022			
<b>Consultas Médicas</b>	<b>Contratadas</b>	<b>Realizadas</b>	<b>%</b>
Primeiras Consultas – Rede	19.440	19.947	2,61
Interconsultas	1.800	2.848	58,22
Consultas Subsequentes	36.084	30.396	-15,76
<b>TOTAL</b>	<b>57.324</b>	<b>53.191</b>	<b>-7,21</b>
<b>Consultas Não Médicas</b>	<b>Contratadas</b>	<b>Realizadas</b>	<b>%</b>
Primeiras Consultas Não Médicas	7.980	11.059	38,58
Interconsultas Não Médicas			
Consultas Subsequentes Não Médicas			
Procedimentos Terapêuticos/Sessões	9.000	6.538	-27,36
<b>TOTAL</b>	<b>16.980</b>	<b>17.597</b>	<b>3,63</b>
<b>Atividade Ambulatorial – Serviço Social</b>	<b>Contratadas</b>	<b>Realizadas</b>	<b>%</b>
Atendimentos realizados	-	5.360	-
<b>TOTAL</b>	<b>-</b>	<b>5.360</b>	<b>-</b>
<b>Cirurgias Ambulatoriais</b>	<b>Contratadas</b>	<b>Realizadas</b>	<b>%</b>
CMA	600	603	0,50
<b>TOTAL</b>	<b>600</b>	<b>603</b>	<b>0,50</b>
Cma	2.400	2.523	5,13
<b>TOTAL</b>	<b>2.400</b>	<b>2.523</b>	<b>5,13</b>
<b>SADT Externo</b>	<b>Contratadas</b>	<b>Realizadas</b>	<b>%</b>
Radiologia (RX, mamografia)	5.040	4.785	-5,06
Ultrassonografia	4.380	4.203	-4,04
Diagnóstico por Endoscopia	240	187	-22,08
Métodos diagnósticos em especialidades	1.380	1.236	-10,43
<b>TOTAL</b>	<b>11.040</b>	<b>10.411</b>	<b>-5,70</b>
<b>SADT Interno</b>	<b>Contratadas</b>	<b>Realizadas</b>	<b>%</b>
Diagnostico em laboratório clínico	-	88.923	-
Diagnostico por anatomia patológica e citopatológica	-	2.681	-
Radiologia (RX, mamografia)	-	8.127	-
Ultrassonografia	-	9.063	-
Diagnóstico por Endoscopia	-	290	-
Métodos diagnósticos em especialidades	-	5.662	-
<b>TOTAL</b>	<b>-</b>	<b>114.746</b>	<b>-</b>
<b>Projeto Especial "Corujão da Saúde - Cirurgias Eletivas"</b>	<b>Contratadas</b>	<b>Realizadas</b>	<b>%</b>
Escleroterapia Com Espuma	96	99	3,13
<b>TOTAL</b>	<b>96</b>	<b>99</b>	<b>3,13</b>
<b>Projeto Especial "Corujão da Saúde - Oftalmologia"</b>	<b>Contratadas</b>	<b>Realizadas</b>	<b>%</b>
Cirurgias Oftalmológicas	200	187	-6,50
<b>TOTAL</b>	<b>200</b>	<b>187</b>	<b>-6,50</b>

  
Tony Graciano  
Presidente  
Diretoria Administrativa  
F.S.C.M.F

19

  
Lidia Mara Alves Araújo  
Contador  
CRC - SP 259884/0-6

<b>METAS – 1º Semestre de 2022</b>			
<b>Consultas Médicas</b>	<b>Contratadas</b>	<b>Realizadas</b>	<b>%</b>
Primeiras Consultas – Rede	9.720	10.853	11,66
Interconsultas	900	1.510	67,78
Consultas Subsequentes	18.042	14.345	-20,49
<b>TOTAL</b>	<b>28.662</b>	<b>26.708</b>	<b>-6,82</b>
<b>Consultas Não Médicas</b>	<b>Contratadas</b>	<b>Realizadas</b>	<b>%</b>
Primeiras Consultas Não Médicas	3.990	5.382	34,89
Interconsultas Não Médicas			
Consultas Subsequentes Não Médicas			
Procedimentos Terapêuticos/Sessões	4.500	3.170	-29,56
<b>TOTAL</b>	<b>8.490</b>	<b>8.552</b>	<b>0,73</b>
<b>Atividade Ambulatorial – Serviço Social</b>	<b>Contratadas</b>	<b>Realizadas</b>	<b>%</b>
Atendimentos realizados	-	2.689	-
<b>TOTAL</b>	<b>-</b>	<b>2.689</b>	<b>-</b>
<b>Cirurgias Ambulatoriais</b>	<b>Contratadas</b>	<b>Realizadas</b>	<b>%</b>
CMA	300	300	0,00
<b>TOTAL</b>	<b>300</b>	<b>300</b>	<b>0,00</b>
Cma	1.200	1.181	-1,58
<b>TOTAL</b>	<b>1.200</b>	<b>1.181</b>	<b>-1,58</b>
<b>SADT Externo</b>	<b>Contratadas</b>	<b>Realizadas</b>	<b>%</b>
Radiologia (RX, mamografia)	2.520	2.440	-3,17
Ultrassonografia	2.190	2.068	-5,57
Diagnóstico por Endoscopia	120	103	-14,17
Métodos diagnósticos em especialidades	690	596	-13,62
<b>TOTAL</b>	<b>5.520</b>	<b>5.207</b>	<b>-5,67</b>
<b>SADT Interno</b>	<b>Contratadas</b>	<b>Realizadas</b>	<b>%</b>
Diagnostico em laboratório clínico	-	52.220	-
Diagnostico por anatomia patológica e citopatológica	-	1.347	-
Radiologia (RX, mamografia)	-	4.064	-
Ultrassonografia	-	4.700	-
Diagnóstico por Endoscopia	-	131	-
Métodos diagnósticos em especialidades	-	3.101	-
<b>TOTAL</b>	<b>-</b>	<b>65.563</b>	<b>-</b>
<b>Projeto Especial "Corujão da Saúde - Cirurgias Eletivas"</b>	<b>Contratadas</b>	<b>Realizadas</b>	<b>%</b>
Escleroterapia Com Espuma	24	24	0,00
<b>TOTAL</b>	<b>24</b>	<b>24</b>	<b>0,00</b>
<b>METAS – 2º Semestre de 2022</b>			



<b>Consultas Médicas</b>	<b>Contratadas</b>	<b>Realizadas</b>	<b>%</b>
Primeiras Consultas – Rede	9.720	9.094	-6,44
Interconsultas	900	1.338	48,67
Consultas Subsequentes	18.042	16.051	-11,04
<b>TOTAL</b>	<b>28.662</b>	<b>26.483</b>	<b>-7,60</b>
<b>Consultas Não Médicas</b>	<b>Contratadas</b>	<b>Realizadas</b>	<b>%</b>
Primeiras Consultas Não Médicas	3.990	5.677	42,28
Interconsultas Não Médicas			
Consultas Subsequentes Não Médicas			
Procedimentos Terapêuticos/Sessões	4.500	3.368	-25,16
<b>TOTAL</b>	<b>8.490</b>	<b>9.045</b>	<b>6,54</b>
<b>Atividade Ambulatorial – Serviço Social</b>	<b>Contratadas</b>	<b>Realizadas</b>	<b>%</b>
Atendimentos realizados	-	2.671	-
<b>TOTAL</b>	<b>-</b>	<b>2.671</b>	<b>-</b>
<b>Cirurgias Ambulatoriais</b>	<b>Contratadas</b>	<b>Realizadas</b>	<b>%</b>
CMA	300	303	1,00
<b>TOTAL</b>	<b>300</b>	<b>303</b>	<b>1,00</b>
Cma	1.200	1.342	11,83
<b>TOTAL</b>	<b>1.200</b>	<b>1.342</b>	<b>11,83</b>
<b>SADT Externo</b>	<b>Contratadas</b>	<b>Realizadas</b>	<b>%</b>
Radiologia (RX, mamografia)	2.520	2.345	-6,94
Ultrassonografia	2.190	2.135	-2,51
Diagnóstico por Endoscopia	120	84	-30,00
Métodos diagnósticos em especialidades	690	640	-7,25
<b>TOTAL</b>	<b>5.520</b>	<b>5.204</b>	<b>-5,72</b>
<b>SADT Interno</b>	<b>Contratadas</b>	<b>Realizadas</b>	<b>%</b>
Diagnostico em laboratório clinico	-	36.703	-
Diagnostico por anatomia patológica e citopatológica	-	1.334	-
Radiologia (RX, mamografia)	-	4.063	-
Ultrassonografia	-	4.363	-
Diagnóstico por Endoscopia	-	159	-
Métodos diagnósticos em especialidades	-	2.561	-
<b>TOTAL</b>	<b>-</b>	<b>49.183</b>	<b>-</b>
<b>Projeto Especial "Corujão da Saúde - Cirurgias Eletivas"</b>	<b>Contratadas</b>	<b>Realizadas</b>	<b>%</b>
Escleroterapia Com Espuma	72	75	4,17
<b>TOTAL</b>	<b>72</b>	<b>75</b>	<b>4,17</b>
<b>Projeto Especial "Corujão da Saúde - Oftalmologia"</b>	<b>Contratadas</b>	<b>Realizadas</b>	<b>%</b>
Cirurgias Oftalmológicas	200	187	-6,50
<b>TOTAL</b>	<b>200</b>	<b>187</b>	<b>-6,50</b>

  
Tony Graciano  
Presidente  
Diretoria Administrativa  
F.S.C.M.F

21

  
Lidia Mara Alves Araujo  
Contador  
CRC - SP 269884/0-6