

**FUNDAÇÃO SANTA CASA DE MISERICÓRDIA DE
FRANCA**

*Demonstrações Financeiras
referentes ao exercício
findo em 31 de dezembro de 2022 e
Relatório dos Auditores Independentes*

41

FUNDAÇÃO SANTA CASA DE MISERICÓRDIA DE FRANCA
Demonstrações Financeiras em
31 de dezembro de 2022, 2021 e de 2020

Conteúdo

	Pág.
Relatório dos auditores independentes sobre as demonstrações financeiras	1 – 3
Balancos patrimoniais	4 – 5
Demonstrações de resultado	6
Demonstrações das mutações do patrimônio líquido	7
Demonstrações dos fluxos de caixa – Método indireto	8
Notas explicativas às demonstrações financeiras	9 – 37



RELATÓRIO DOS AUDITORES INDEPENDENTES SOBRE AS DEMONSTRAÇÕES FINANCEIRAS

Aos administradores da
FUNDAÇÃO SANTA CASA DE MISERICÓRDIA DE FRANCA
Franca – SP

Opinião

Examinamos as demonstrações financeiras da **FUNDAÇÃO SANTA CASA DE MISERICÓRDIA DE FRANCA - CNPJ 47.969.134/0001-89**, que compreendem o balanço patrimonial em 31 de dezembro de 2022 e as respectivas demonstrações do resultado, das mutações do patrimônio líquido e dos fluxos de caixa para o exercício findo nessa data, bem como as correspondentes notas explicativas, incluindo o resumo das principais políticas contábeis.

Em nossa opinião, as demonstrações financeiras acima referidas apresentam adequadamente, em todos os aspectos relevantes, a posição patrimonial e financeira da **FUNDAÇÃO SANTA CASA DE MISERICÓRDIA DE FRANCA- CNPJ 47.969.134/0001-89** em 31 de dezembro de 2022, o desempenho de suas operações e os seus fluxos de caixa para o exercício findo nessa data, de acordo com as práticas contábeis adotadas no Brasil.

Base para opinião

Nossa auditoria foi conduzida de acordo com as normas brasileiras e internacionais de auditoria. Nossas responsabilidades, em conformidade com tais normas, estão descritas na seção a seguir, intitulada "Responsabilidades do auditor pela auditoria das demonstrações financeiras". Somos independentes em relação à Entidade, de acordo com os princípios éticos relevantes previstos no Código de Ética Profissional do Contador e nas normas profissionais emitidas pelo Conselho Federal de Contabilidade, e cumprimos com as demais responsabilidades éticas de acordo com essas normas. Acreditamos que a evidência de auditoria obtida é suficiente e apropriada para fundamentar nossa opinião.



Responsabilidades da Administração pelas demonstrações financeiras

A administração é responsável pela elaboração e adequada apresentação das demonstrações financeiras de acordo com as práticas contábeis adotadas no Brasil e pelos controles internos que ela determinou como necessários para permitir a elaboração de demonstrações financeiras livres de distorção relevante, independentemente se causada por fraude ou erro.

Na elaboração das demonstrações financeiras, a administração é responsável pela avaliação da capacidade de a Entidade continuar operando, divulgando, quando aplicável, os assuntos relacionados com a sua continuidade operacional e o uso dessa base contábil na elaboração das demonstrações financeiras, a não ser que a administração pretenda liquidar a Entidade ou cessar suas operações, ou não tenha nenhuma alternativa realista para evitar o encerramento das operações.

Os responsáveis pela governança da Entidade são aqueles com responsabilidade pela supervisão do processo de elaboração das demonstrações financeiras.

Responsabilidades dos auditores pela auditoria das demonstrações financeiras

Nossos objetivos são obter segurança razoável de que as demonstrações financeiras, tomadas em conjunto, estão livres de distorção relevante, independentemente se causada por fraude ou erro, e emitir relatório de auditoria contendo nossa opinião. Segurança razoável é um alto nível de segurança, mas, não, uma garantia de que a auditoria realizada de acordo com as normas brasileiras e internacionais de auditoria sempre detectam as eventuais distorções relevantes existentes. As distorções podem ser decorrentes de fraude ou erro e são consideradas relevantes quando, individualmente ou em conjunto, possam influenciar, dentro de uma perspectiva razoável, as decisões econômicas dos usuários tomadas com base nas referidas demonstrações financeiras.

Como parte da auditoria realizada de acordo com as normas brasileiras e internacionais de auditoria, exercemos julgamento profissional e mantemos ceticismo profissional ao longo da auditoria. Além disso:

- Identificamos e avaliamos os riscos de distorção relevante nas demonstrações financeiras, independentemente se causada por fraude ou erro, planejamos e executamos procedimentos de auditoria em resposta a tais riscos, bem como obtemos evidência de auditoria apropriada e suficiente para fundamentar nossa opinião. O risco de não detecção de distorção relevante resultante de fraude é maior do que o proveniente de erro, já que a fraude pode envolver o ato de burlar os controles internos, conluio, falsificação, omissão ou representações falsas intencionais.



- Obtemos entendimento dos controles internos relevantes para a auditoria para planejarmos procedimentos de auditoria apropriados às circunstâncias, mas, não, com o objetivo de expressarmos opinião sobre a eficácia dos controles internos da Entidade.
- Avaliamos a adequação das políticas contábeis utilizadas e a razoabilidade das estimativas contábeis e respectivas divulgações feitas pela administração.
- Concluímos sobre a adequação do uso, pela administração, da base contábil de continuidade operacional e, com base nas evidências de auditoria obtidas, se existe incerteza relevante em relação a eventos ou condições que possam levantar dúvida significativa em relação à capacidade de continuidade operacional da Entidade. Se concluirmos que existe incerteza relevante, devemos chamar atenção em nosso relatório de auditoria para as respectivas divulgações nas demonstrações financeiras ou incluir modificação em nossa opinião, se as divulgações forem inadequadas. Nossas conclusões estão fundamentadas nas evidências de auditoria obtidas até a data de nosso relatório. Todavia, eventos ou condições futuras podem levar a Entidade a não mais se manter em continuidade operacional.
- Avaliamos a apresentação geral, a estrutura e o conteúdo das demonstrações financeiras, inclusive as divulgações e se as demonstrações financeiras representam as correspondentes transações e os eventos de maneira compatível com o objetivo de apresentação adequada.

Comunicamo-nos com os responsáveis pela governança a respeito, entre outros aspectos, do alcance planejado, da época da auditoria e das constatações significativas de auditoria, inclusive as eventuais deficiências significativas nos controles internos que identificamos durante nossos trabalhos.

São Paulo, 03 de fevereiro de 2023.



SGS Auditores Independentes
CRC 2 SP 020.277/O-5

Presley
José Godoy

Assinado de forma
digital por Presley
José Godoy
Dados: 2023.02.14
15:27:01 -03'00'

Presley José Godoy
Contador
CRC 1 SP 185.052/O-5



GRUPO SANTA CASA
de Franca

Um novo tempo.

50+
CMB

Entre as 50 maiores Santas Casas do Brasil



FUNDAÇÃO SANTA CASA DE MISERICÓRDIA DE FRANCA

Balancos Patrimoniais Levantados em 31 de dezembro de 2022, 2021 e de 2020
Em Reais

ATIVO	Nota	2022	2021	2020
CIRCULANTE				
Caixa e equivalentes – sem restrição	3	463.675	750.110	205.799
Caixa e equivalentes – com restrição	3.1	2.077	109.155	2.138
Aplicações financeiras – sem restrição	4	17.278.577	16.942.262	23.832.645
Aplicações financeiras – com restrição	4.1	6.029.922	10.860.615	6.062.435
Contas a receber	5	9.926.926	18.667.473	10.899.554
Subvenções governamentais	6	35.319.652	31.953.435	32.736.300
Estoques	7	7.285.342	8.857.381	8.831.010
Adiantamentos		610.654	625.813	626.490
Despesas antecipadas		125.501	165.738	112.770
Outros ativos circulantes		2.889	-	-
Enfrentamento Covid-19		-	1.221.840	1.344.000
Total ativo circulante		77.045.215	90.153.822	84.653.141
NÃO CIRCULANTE				
Realizável a longo prazo				
Depósitos Judiciais	8	709.137	614.859	434.307
Subvenções a receber custeio	9	11.316.924	29.035.380	58.070.760
Subvenções a receber investimento	10	13.240.499	889.352	887.051
Investimento	11	56.492	48.924	48.901
Imobilizado líquido – sem restrição	12	55.047.390	51.235.789	50.337.424
Imobilizado líquido – com restrição	12.1	16.092.319	16.075.556	13.642.684
Propriedades para investimento	12.2	156.390	156.390	138.000
Intangível – sem restrição	13	622.566	909.629	1.195.120
Outras contas a receber		202.530	252.848	306.249
Total ativo não circulante		97.444.247	99.218.727	125.060.496
TOTAL DO ATIVO		174.489.462	189.372.549	209.713.637

As notas explicativas da Administração são parte integrante das demonstrações financeiras.

4


Tony Graciano
Presidente
Diretoria Administrativa
F.S.C.M.F


Lidia Mara Alves Araujo
Contador
CRC - SP 269884/0-5



GRUPO SANTA CASA
de Franca
Um novo tempo.

50+
CMB



Entre as 50 melhores Santas Casas do Brasil

FUNDAÇÃO SANTA CASA DE MISERICÓRDIA DE FRANCA

Balancos Patrimoniais Levantados em 31 de dezembro de 2022, 2021 e de 2020
Em Reais

PASSIVO	Nota	2022	2021	2020
CIRCULANTE				
Fornecedores		5.447.128	4.144.319	4.061.955
Obrigações trabalhistas e sociais	14	4.555.586	4.114.424	3.901.368
Obrigações tributárias	15	507.751	446.244	466.005
Empréstimos e financiamentos	16	4.261.030	3.826.410	3.473.043
Provisão de férias e encargos		5.738.597	5.380.495	5.010.893
Convênios Públicos a realizar custeio	18 e 30	35.964.065	30.183.474	31.145.157
Convênios Públicos a realizar investimento	18.1 e 30	-	-	1.468.443
Subvenções a realizar custeio	18.2 e 30	1.298.562	2.474.559	1.750.000
Parcerias a realizar	19	296.308	384.947	416.919
Provisão honorários médicos	20	3.651.095	3.629.305	3.523.625
Outros passivos circulantes	21	1.500.748	13.546.092	2.712.131
Enfrentamento Covid-19		-	692.851	4.004.332
Total passivo circulante		63.220.870	68.823.120	61.933.871
NÃO CIRCULANTE				
Empréstimos e financiamentos	16	14.512.690	18.811.026	22.637.436
Parcelamentos	17	1.208.632	2.352.643	2.352.643
Subvenção para ativos gov. investimento	22 e 30	28.816.153	18.322.314	17.586.268
Subvenção para ativos governamentais custeio	23 e 30	11.499.610	29.218.065	58.480.863
Doações a realizar		1.415.102	1.916.272	1.744.133
Contingências a pagar	24	9.622.586	12.392.221	11.561.265
Passivos em Processos		592.785	497.894	317.342
Outros passivos não circulantes		941.107	727.210	668.629
Total passivo não circulante		68.608.665	84.237.645	115.348.579
PATRIMÔNIO LÍQUIDO				
Patrimônio líquido		42.659.927	36.311.784	32.431.187
Total do patrimônio líquido		42.659.927	36.311.784	32.431.187
TOTAL DO PASSIVO E DO PATRIMÔNIO		174.489.462	189.372.549	209.713.637

As notas explicativas da Administração são parte integrante das demonstrações financeiras.

5


Tony Graciano
Presidente
Diretoria Administrativa
F.S.C.M.F.


Lidia Mara Alves Araujo
Contador
CRC - SP 269884/0-6



FUNDAÇÃO SANTA CASA DE MISERICÓRDIA DE FRANCA

Demonstrações do Resultado
Para os exercícios findos em 31 de dezembro de 2022, 2021 e de 2020
Em Reais

	Nota	2022	2021	2020
RECEITAS				
Receita de convênio – SUS		89.469.324	74.133.296	72.769.615
Doações e Subvenções	25	55.064.978	52.413.827	48.063.379
Receita demais convênios		16.101.952	12.015.221	11.363.215
Receita de particulares		3.587.993	4.797.094	1.285.545
Receita área de ensino e pesquisa		3.109.090	2.440.356	2.089.364
Receita parcerias		1.428.261	1.275.425	891.771
Enfrentamento Covid-19		1.198.328	40.179.569	15.530.603
Total das receitas		169.959.926	187.254.788	151.993.492
Deduções da receita bruta				
Glosas de serviços		(91.902)	(171.444)	(179.340)
Receita operacional líquida		169.868.024	187.083.344	151.814.152
Custos dos serviços assistenciais prestados	27	(158.634.030)	(168.695.941)	(133.505.645)
Superávit Bruto		11.233.994	18.387.403	18.308.507
DESPESAS				
Salários e encargos		(10.199.724)	(9.491.812)	(8.362.090)
Administrativas e gerais		(8.838.464)	(7.641.627)	(6.314.527)
Reversão/(constituição) de PCLD		(121.707)	(111.890)	(214.598)
Depreciação e amortização sem restrição		(3.429.600)	(4.915.663)	(5.270.308)
Tributárias		(75.930)	(78.640)	(64.832)
Total das despesas		(22.665.425)	(22.239.632)	(20.226.355)
Superávit (déficit) operacional		(11.431.431)	(3.852.229)	(1.917.848)
OUTRAS RECEITAS (DESPESAS) OPERACIONAIS				
Incremento Teto Mac		9.150.753	7.825.736	8.456.102
Outras receitas/(despesas)	28	7.361.679	3.100.665	3.964.563
Reversão de contingências	26	4.358.286	1.324.550	961.634
Contingências		(2.566.085)	(2.385.153)	(1.768.391)
Total de outras receitas (despesas)		18.304.633	9.865.798	11.613.908
RESULTADO FINANCEIRO				
Receita financeira		1.833.000	616.747	644.228
Despesa financeira		(2.358.059)	(2.749.719)	(3.129.604)
Total de outras receitas (despesas)	29	(525.059)	(2.132.972)	(2.485.376)
Superávit do exercício		6.348.143	3.880.597	7.210.684

As notas explicativas da Administração são parte integrante das demonstrações financeiras.


Tony Graciano
Presidente
Diretoria Administrativa
F.S.C.M.F


Lidia Mara Alves Araujo
Contador
CRC - SP 269884/0-6



GRUPO SANTA CASA
de Franca

Um novo tempo.

50+
CMB

Entre as 50 melhores Santas Casas do Brasil



FUNDAÇÃO SANTA CASA DE MISERICÓRDIA DE FRANCA

**Demonstrações das Mutações do Patrimônio Líquido
Para os exercícios findos em 31 de dezembro de 2022, 2021 e de 2020
Em Reais**

	<u>Fundo Social</u>	<u>Superávit Acumulados</u>	<u>Total</u>
SALDO EM 31 DE DEZEMBRO DE 2019	25.220.503	-	25.220.503
Superávit do exercício	-	7.210.684	7.210.684
Transferência para Fundo Social	7.210.684	(7.210.684)	-
SALDO EM 31 DE DEZEMBRO DE 2020	32.431.187	-	32.431.187
Superávit do exercício	-	3.880.597	3.880.597
Transferência para Fundo Social	3.880.597	(3.880.597)	-
SALDO EM 31 DE DEZEMBRO DE 2021	36.311.784	-	36.311.784
Superávit do exercício	-	6.348.143	6.348.143
Transferência para Fundo Social	6.348.143	(6.348.143)	-
SALDO EM 31 DE DEZEMBRO DE 2022	42.659.927	-	42.659.927

As notas explicativas da Administração são parte integrante das demonstrações financeiras.


Tony Graciano
Presidente
Diretoria Administrativa
F.S.C.M.F

7

Lidia Mara Alves Araujo
Contador
CRC - SP 269884/0-6



GRUPO SANTA CASA
de Franca

Um novo tempo.



Entre as 50 maiores Santas Casas do Brasil!



FUNDAÇÃO SANTA CASA DE MISERICÓRDIA DE FRANCA

Demonstrações do Fluxo de Caixa
Para os Exercícios Findos em 31 de dezembro de 2022, 2021 e de 2020
Em Reais

	2022	2021	2020
ATIVIDADES OPERACIONAIS			
Superávit (déficit) do período	6.348.143	3.880.597	7.210.684
Aumento (diminuição) dos itens que não afetam o caixa:			
Depreciação e amortização	5.860.120	5.549.089	5.271.068
Perdas (ganhos) na alienação sobre o ativo imobilizado e intangível	154.187	830.956	156.537
Perdas (ganhos) na alienação sobre o ativo investimento	-	-	-
Contingências	(2.769.635)	301.962	254.352
Redução (aumento) do ativo			
Aplicação Financeira com e sem Restrição	4.937.771	350.798	(11.269.270)
Contas a receber – líquido de provisão	8.740.547	(7.767.919)	(2.013.019)
Convênios Públicos	2.001.092	29.815.944	(86.270.441)
Estoques	1.572.039	(26.371)	(5.738.859)
Depósitos Judiciais	(94.278)	(180.552)	(59.106)
Outros ativos	1.324.665	123.269	2.061.490
Aumento (redução) do passivo			
Fornecedores	1.302.809	82.364	(134.828)
Subvenções a realizar	(8.400.613)	(27.802.193)	56.419.456
Convênios Públicos	5.780.591	(2.430.128)	28.382.787
Obrigações trabalhistas e sociais	502.669	193.295	673.381
Provisão de férias	358.102	369.603	499.821
Outros passivos	(14.141.437)	8.007.461	6.503.231
Geração (utilização) de caixa das atividades operacionais	13.476.772	11.298.175	1.947.284
ATIVIDADES DE INVESTIMENTOS			
Aquisições de ativo imobilizado e intangível	(9.555.608)	(8.896.797)	(5.122.800)
Investimento	(7.569)	(18.413)	(139.312)
Geração (utilização) de caixa em atividades de investimentos	(9.563.176)	(8.915.210)	(5.262.112)
ATIVIDADES DE FINANCIAMENTOS			
Recebimentos de empréstimos e financiamentos	434.620	353.367	359.414
Pagamentos de empréstimos e financiamentos	(4.298.336)	(3.826.410)	(3.473.043)
Geração (utilização) de caixa em atividades de financiamentos	(3.863.716)	(3.473.043)	(3.113.629)
Aumento (diminuição) no caixa e equivalentes	49.880	(1.090.078)	(6.428.457)
Caixa e equivalentes no início do período	17.692.372	18.782.450	25.210.907
Caixa e equivalentes no fim do período	17.742.252	17.692.372	18.782.450
Aumento (diminuição) no caixa e equivalentes	49.880	(1.090.078)	(6.428.457)

As notas explicativas da Administração são parte integrante das demonstrações financeiras.


Tony Graciano
Presidente
Diretoria Administrativa
F.S.C.M.F


Lidia Mara Alves Araujo
Contador
CRC - SP 269884/0-6



GRUPO SANTA CASA
de Franca

Um novo tempo.



Entre as 50 maiores Santas Casas do Brasil



FUNDAÇÃO SANTA CASA DE MISERICÓRDIA DE FRANCA

Notas Explicativas da Administração às Demonstrações Financeiras

**Para os Exercícios Findos em 31 de dezembro de 2022, 2021 e de 2020
Em Reais**

1. CONTEXTO OPERACIONAL

A Fundação Santa Casa de Misericórdia de Franca é Hospital Geral, de referência em Alta Complexidade, de natureza filantrópica, mantenedora de um Grupo Hospitalar que compreende Hospital Geral, Unidade Cardiológica, Oncologia e Reabilitação Física, está conveniada com a Secretaria Estadual de Saúde, visando à prestação de assistência em saúde, na área hospitalar com internações e atendimentos ambulatoriais de média e alta complexidade, sendo referência para 22 municípios do DRS VIII.

Com 125 anos de história, a instituição permanece atuante e em constante evolução; entre muitas ações, uma merece destaque: a implantação da Melhoria Contínua, que atua com a metodologia Lean Healthcare e a filosofia Kaizen; iniciada em 2014, tem executado ações com foco em qualidade, avaliando todos os processos da instituição, no intuito de promover a utilização consciente e equilibrada de recursos, gerando economia de tempo, de materiais e insumos de modo geral, otimizando todas as etapas existentes no hospital, desde a entrada do paciente até sua alta, garantindo a satisfação do usuário e buscando alcançar a excelência na prestação dos serviços

Em 2009 a Santa Casa de Franca qualificou-se como Organização Social de Saúde – OSS junto ao governo do Estado de São Paulo, destacando assim o seu perfil de parceria com as políticas públicas e atendimento à população, focada em um atendimento de qualidade e otimização dos recursos recebidos a fim de atingir metas qualitativas e quantitativas de atendimentos na área da saúde. Como essa qualificação, passou a gerir o AME (Ambulatório Médico de Especialidades) de Franca e, em 2018 o AME de Taquaritinga e, em 2019 AME Casa Branca e o AME Campinas e AME Vale do Jurumirim/ Avaré e em 2022 o AME São Carlos.

A Santa Casa de Franca definiu através do Planejamento Estratégico sua Identidade Organizacional, definido a maneira que aplicará os seus recursos como meios para alcançar seus objetivos, com uma visão geral e em longo prazo.

A entidade possui certificado de Entidade Beneficente de Assistência Social concedido pelo Ministério da Saúde e renovado através da Portaria nº 415 de 12.08.2022, com validade para o período de 01.01.2022 a 31.12.2024.

Diante do quadro da pandemia de COVID-19, a instituição desde o dia 16 de março de 2020, realizou atendimento aos pacientes que demandam necessidade de internação, regulados pela CROSS e, na grande maioria dos casos, inclusive custeando os exames de laboratório, frente a demora do resultado pela rede pública.


Tony Graciano
Presidente
Diretoria Administrativa
F.S.C.M.F

9


Lídia Mara Alves Araújo
Contador
CRC - SP 269884/0-6



GRUPO SANTA CASA
de Franca

Um novo tempo.

50+
CMB

Entre as 50 maiores Santas Casas do Brasil!



Realizou treinamentos para toda a equipe assistencial e apoio, tais como, médicos, enfermeiros, técnicos, fisioterapeutas, limpeza, recepção e outros, alterando o protocolo de acesso às unidades, com aplicação de triagem às pessoas do lado de fora das unidades, controlando o acesso como medida preventiva à transmissão do vírus, protegendo também os pacientes, de um modo geral, que se encontram internados.

Com a expansão da pandemia da COVID-19. Diante desse cenário houve a escassez de EPIs (Equipamentos de Proteção Individual) o que elevou o custo desses materiais e maior utilização de insumos hospitalares impactando nos custos dos materiais adquiridos, ocorreu afastamento de colaboradores e profissionais médicos.

Desde o início da pandemia a diretoria administrativa, corpo clínico, equipes multidisciplinares assistenciais e profissionais técnicos administrativos, se uniram com o objetivo de estruturar o melhor possível para a implantação de uma ala exclusiva para tratamento de pacientes acometidos pela COVID-19 – e o resultado não poderia ser diferente do sucesso alcançado; mesmo diante de grandes desafios, todos se mantiveram firmes, superando obstáculos e, inclusive, construindo conhecimento e servindo de referência para outros centros hospitalares, que logo nos reconheceram e buscaram formas de criar integração para difusão de informações técnicas entre instituições. Para todos os envolvidos é uma grande honra receber este reconhecimento como o 1º Lugar entre os Hospitais Filantrópicos que mais atendem COVID-19 no Estado de São Paulo”

Missão

Assistência e ensino voltado à saúde.

Valores e Princípio

1. Empatia: Se colocar no lugar da outra pessoa entendendo seus sentimentos e emoções.
2. Transparência: Ter clareza nas ações e prestações de contas.
3. Integridade: Honestidade e imparcialidade nas atitudes.
4. Comprometimento: Compromisso com o que faz.
5. Acolhimento: Hospitalidade, ter afeto e acolher o outro.

Visão

Ser uma instituição sustentável, com equilíbrio econômico-financeiro, reconhecida pela excelência na assistência em saúde e na geração do conhecimento, através da melhoria contínua de processos, tecnologia inovadora e comprometimento de seus colaboradores.

2. APRESENTAÇÃO DAS DEMONSTRAÇÕES FINANCEIRAS

As demonstrações financeiras foram elaboradas e estão apresentadas em conformidade com as práticas contábeis emanadas da legislação societária brasileira e as normas emitidas pelo Conselho Federal de Contabilidade que levam em consideração a Norma Brasileira de Contabilidade – ITG 2002 (R1) específica para Entidades sem Finalidades de Lucros para preparação de suas demonstrações financeiras.


Tony Graciano
Presidente
Diretoria Administrativa
F.S.C.M.F

10


Lidia Mara Alves Araujo
Contador
CRC - SP 269884/0-5



RESUMO DAS PRINCIPAIS PRÁTICAS CONTÁBEIS

a) Moeda funcional e de apresentação

As Demonstrações financeiras estão apresentadas em reais, que é a moeda funcional da Entidade.

b) Apuração de receitas e despesas do exercício

As receitas e despesas são registradas considerando o regime de competência de exercícios, e são apuradas através dos comprovantes de recebimento, entre eles, Avisos Bancários, Recibos e outros. As despesas da entidade são apuradas através de Notas Fiscais e Recibos em conformidade com as exigências fisco legais.

c) Estimativas contábeis

A elaboração de demonstrações financeiras de acordo com as práticas contábeis adotadas no Brasil requer que a Administração use de julgamento na determinação e registro de estimativas e premissas que incluem a provisão para contingências e provisão estimativa para créditos de liquidação duvidosa.

A liquidação das transações envolvendo essas estimativas poderá resultar em valores diferentes dos estimados, devido a imprecisões inerentes ao processo de sua determinação. A entidade revisa as estimativas e premissas, pelo menos, anualmente.

d) Instrumento financeiros

Instrumentos financeiros não-derivativos incluem caixa e equivalentes de caixa, contas a receber e outros recebíveis, contas a pagar e outros passivos.

e) Ativos circulantes e não circulantes

Caixa e equivalentes de caixa

Os valores registrados em disponibilidades referem-se a saldos bancários de livre movimentação e aplicações financeiras de liquidez imediatas com baixo risco de variação no valor de mercado, e consideradas como equivalentes de caixa.

Aplicações financeiras

São registradas pelos valores de custo acrescidos dos rendimentos auferidos até as datas dos balanços, que não excedem o seu valor de mercado ou de realização.

Contas a receber

Os valores das contas a receber são contabilizados considerando o regime de competência de suas operações.

Tony Graciano
Presidente
Diretoria Administrativa
F.S.C.M.F



GRUPO SANTA CASA
de Franca
Um novo tempo.



Entre as 50 maiores Santas Casas do Brasil



Estoques

O método de avaliação de estoques é o da média ponderável móvel e, em geral, compreendem os materiais de utilização na operação da Entidade (materiais hospitalares, medicamentos, materiais de consumo etc.).

Imobilizado

Correspondem aos direitos que tenham por objeto bens corpóreos destinados à manutenção das atividades ou exercidos com essa finalidade inclusive os decorrentes de operações que transfiram os riscos, benefícios e controles dos bens da entidade.

É demonstrado ao custo de aquisição, líquido das respectivas depreciações acumuladas, calculadas pelo método linear de acordo com a vida útil-econômica estimada dos bens.

Intangível

Correspondem aos direitos adquiridos que tenham por objeto bens incorpóreos destinados à manutenção da entidade ou exercidos com essa finalidade. Os ativos intangíveis com vida útil definida são geralmente amortizados de forma linear no decorrer de um período estimado de benefício econômico.

Redução ao valor recuperável

O ativo imobilizado e o intangível têm o seu valor recuperável testado, no mínimo, anualmente, caso haja indicadores de perda de valor. A Entidade não identificou qualquer evidência que justifica a necessidade de provisão em 31 de dezembro de 2022.

f) Passivos circulantes e não circulantes

São demonstrados pelos valores conhecidos ou calculáveis acrescidos, quando aplicável, dos correspondentes encargos, variações monetárias e/ou cambiais incorridas até a data do balanço patrimonial. Quando aplicável os passivos circulantes e não circulantes são registrados em valor presente, com base em taxas de juros que refletem o prazo, a moeda e o risco de cada transação.

Contas a pagar aos fornecedores

As contas a pagar aos fornecedores são obrigações a pagar por bens ou serviços que foram adquiridos de fornecedores no curso normal dos negócios, sendo classificadas como passivos circulantes se o pagamento for devido no período de até um ano. Caso contrário, as contas a pagar são apresentadas como passivo não circulante. Elas são, inicialmente, reconhecidas pelo valor justo e, subsequentemente, mensuradas pelo custo amortizado com o uso do método de taxa efetiva de juros. Na prática, são normalmente reconhecidas ao valor da fatura correspondente. O prazo médio de pagamento das contas a pagar de fornecedores é 27 dias.


Tony Graciano
Presidente
Diretoria Administrativa
F.S.C.M.F


Lidia Mara Alves Araujo
Contador
CRC - SP 269884/0-6



GRUPO SANTA CASA

de Franca

Um novo tempo.

50+
CMB

Entre as 50 maiores Santas Casas do Brasil



Provisões

As provisões são reconhecidas quando a Entidade tem simultaneamente uma obrigação presente ou não formalizada como resultado de eventos já ocorridos, é provável que uma saída de recursos seja necessária para liquidar a obrigação e o valor possa ser estimado com segurança. As provisões não são reconhecidas com relação às perdas operacionais futuras.

Quando houver uma série de obrigações similares, a probabilidade de liquidá-las é determinada, levando-se em consideração a classe de obrigações como um todo. Uma provisão é reconhecida mesmo que a probabilidade de liquidação relacionada com qualquer item individual incluído na mesma classe de obrigações seja pequena.

g) Doações e subvenções específicas

As doações para projetos específicos são registradas no passivo circulante e revertidas integralmente em projetos de pesquisas e ações sociais da Sociedade, quando então são registradas ao resultado para custeio das despesas ou para aquisições de ativos imobilizados. As doações não específicas, destinadas ao custeio normal das operações, são registradas diretamente no resultado como receita de doações.

h) Aplicação de recursos

Os recursos da entidade foram aplicados em suas finalidades institucionais, de conformidade com seu Estatuto Social, demonstrados pelas suas Despesas e Investimentos Patrimoniais.

3. CAIXA E EQUIVALENTES - SEM RESTRIÇÃO

	2022	2021	2020
Caixa	15.403	24.426	37.150
Bancos Conta Movimento	448.272	725.684	168.649
Total	463.675	750.110	205.799

3.1. CAIXA E EQUIVALENTES - COM RESTRIÇÃO

	2022	2021	2020
Bancos Conta Movimento	2.077	109.155	2.138
Total	2.077	109.155	2.138


Tony Graciano
Presidente
Diretoria Administrativa
F.S.C.M.F


Lidia Mara Ayes Araujo
Contador
CRC - SP 265884/O-6



GRUPO SANTA CASA

de Franca

Um novo tempo.

50+
CMB

Entre as 50 maiores Santas Casas do Brasil



4. APLICAÇÕES FINANCEIRAS - SEM RESTRIÇÃO

	2022	2021	2020
Aplicação Financeira - Fundos de Investimentos	7.327.248	-	-
Aplicação Financeira - CDB	9.951.329	16.942.262	23.832.645
Total	17.278.577	16.942.262	23.832.645

O valor de R\$ 7.327.248 é o saldo existente do TAC (recurso para realização de ativos em investimento)

O valor de R\$ 9.951.329 será utilizado no custeio das atividades hospitalares no exercício de 2023 com pagamento de fornecedores, prestadores de serviços, serviços médicos, colaboradores.

4.1. APLICAÇÕES FINANCEIRAS - COM RESTRIÇÃO

	2022	2021	2020
Aplicação Financeira - Fundos de Investimentos	816	-	-
Aplicação Financeira - CDB	3.234.624	568.755	1.186.092
Poupança	2.794.482	10.291.860	4.876.343
Total	6.029.922	10.860.615	6.062.435

5. CONTAS A RECEBER

	2022	2021	2020
Convênios - SUS	6.756.812	15.900.378	8.275.015
Convênios a Receber	962.865	1.231.677	1.375.716
Particular	12.127	46.727	12.794
Cartão de Crédito	141.589	167.816	75.255
Cheques a receber	-	120.791	106.431
Créditos Área Educacional	251.050	280.653	203.086
Outras contas a Receber	566.330	288.900	388.220
Convênios Pré-Faturamento	1.160.529	910.809	943.409
Aluguéis a receber	18.346	16.617	38.652
Parcerias a receber	130.556	100.622	89.449
(-) Aluguéis a apropriar	(18.346)	(16.617)	(9.417)
(-) PECLD	(54.932)	(380.900)	(599.056)
Total	9.926.926	18.667.473	10.899.554

Tony Graciano
Presidente
Diretoria Administrativa
F.S.C.M.F

Lidia Mara Alves Araujo
Contador
CRC - SP 269884/0-6



GRUPO SANTA CASA

de Franca

Um novo tempo.

50+
CMB

Entre as 50 maiores Santas Casas do Brasil



6. SUBVENÇÕES GOVERNAMENTAIS

	2022	2021	2020
Termo de Colaboração 02/2019 - Escola Unifacef	-	-	83.762
Termo de Colaboração 8343/2015 Convênio 068	-	61.974	398.715
Lei Municipal 8884/2020	-	1.750.000	1.750.000
Convênio Estadual 375/2020 – Estruturante	-	26.086.980	26.086.980
Convênio Estadual 262/2020 – Pró Santa Casa	-	2.948.400	2.948.400
Convênio Federal 898772/2020	-	-	952.172
Convênio Federal 898223/2020	-	-	516.271
Convênio Federal 915884/2021	-	300.000	-
Termo de Convênio 49/2020 PM Franca	417.834	378.816	-
Termo de Colaboração 05/2021 PM Rifaina	-	343.503	-
2º Aditivo TC 02/2019 Ambulatório Escola	-	83.762	-
Convênio Estadual 215/2022	100.000	-	-
Convênio Estadual 272/2022 Programa Mais Santas	33.950.773	-	-
3º Aditivo TC 02/2019 Ambulatório Escol	158.762	-	-
2º Aditivo Termo de Colaboração 05/2021 Rifaina	692.283	-	-
Total	35.319.652	31.953.435	32.736.300

7. ESTOQUES

	2022	2021	2020
Materiais Médico Hospitalar	1.562.387	816.361	2.140.240
Medicamentos	2.226.288	3.939.471	3.551.510
Outros	3.496.667	4.101.549	3.139.260
Total	7.285.342	8.857.381	8.831.010

8. DEPÓSITOS JUDICIAIS

	2022	2021	2020
Depósitos Trabalhistas	53.697	116.965	116.965
Depósitos Judiciais CPFL	592.785	497.894	317.342
Bloqueios Judiciais	62.655	-	-
Total	709.137	614.859	434.307

15


Tony Graciano
Presidente
Diretoria Administrativa
F.S.C.M.F


Lidia Mara Alves Araujo
Contador
CRC - SP 269884/0-6



GRUPO SANTA CASA

de Franca

Um novo tempo.



Entre as 50 maiores Santas Casas do Brasil



9.SUBVENÇÕES A RECEBER CUSTEIO

	2022	2021	2020
Convênio Estadual 262/2020 - Pró Santa Casa	-	2.948.400	5.896.800
Convênio Estadual 375/2020 - Sustentáveis	-	26.086.980	52.173.960
Convênio Estadual 272/2022 Programa Mais	11.316.924	-	-
Total	11.316.924	29.035.380	58.070.760

10.SUBVENÇÕES A RECEBER INVESTIMENTO

	2022	2021	2020
Convênio Federal 888852/2019	-	75.255	75.255
Convênio Federal 905507/2020	72.675	76.879	100.000
Convênio Federal 883389/2019	-	37.218	225.767
Convênio Federal 837330/2016	100.000	100.000	100.000
Convênio Federal 917348/2021	-	600.000	-
Convênio Federal 929425/2022	94.440	-	-
Convênio Federal 937610/2022	12.898.384	-	-
Convênio Federal 848717/2017	-	-	1.320
Convênio Federal 848718/2017	-	-	52.000
Convênio Federal 848720/2017	-	-	68.537
Convênio Federal 852446/2017	-	-	232
Convênio Federal 868222/2018	-	-	20.161
Convênio Federal 869060/2018	-	-	18.893
Convênio Federal 869063/2018	-	-	89.971
Convênio Federal 870080/2018	-	-	30.100
Convênio Federal 870082/2018	-	-	4.815
Convênio Estadual 00694/2019	-	-	100.000
Convênio Estadual 441/2022	75.000	-	-
Total	13.240.499	889.352	887.051

11.INVESTIMENTOS

	2022	2021	2020
Cred-Acif	55.878	48.378	48.378
Credimed	614	546	523
Total	56.492	48.924	48.901


Tony Graciano
 Presidente
 Diretoria Administrativa
 F.S.C.M.F


Lidia Mara Alves Araujo
 Contador
 CRC - SP 269884/O-6



GRUPO SANTA CASA

de Franca

Um novo tempo.



Entre as 50 maiores Santas Casas do Brasil!

12. MOVIMENTAÇÃO DO IMOBILIZADO – SEM RESTRIÇÃO

2022:

Descrição	Taxa Anual %	Saldo			Transf. R\$	Saldo
		31.12.2021	Adições	Baixas		31.12.2022
		R\$	R\$	R\$		R\$
Custo						
Terrenos	-	21.680.857	-	-	-	21.680.857
Edificações	4	35.583.698	4.504.564	-	2.869.935	42.958.197
Equipamentos hospitalares	10	16.358.981	738.217	(196.935)	-	16.900.263
Máquinas e equipamentos	10	2.470.784	226.539	(72.287)	-	2.625.036
Móveis e utensílios	10	4.055.016	765.062	(146.194)	-	4.673.884
Eq. de informática e softwares	20	2.386.315	554.794	(23.758)	-	2.917.351
Veículos	20	570.881	9.500	-	-	580.381
Instrumentos médicos	10	1.329.296	152.502	(83.590)	-	1.398.208
Outros imobilizados	-	13.390	-	(142)	-	13.248
Imobilizado em andamento	-	2.869.935	6.785	-	(2.869.935)	6.785
Total		87.319.153	6.957.963	(522.906)	-	93.754.210
Depreciação Acumulada						
Edificações	-	(16.802.291)	(1.427.694)	-	-	(18.229.985)
Equipamentos hospitalares	-	(12.770.968)	(629.011)	141.524	-	(13.258.455)
Máquinas e equipamentos	-	(1.720.262)	(131.279)	57.513	-	(1.794.028)
Móveis e utensílios	-	(2.228.867)	(290.944)	111.407	-	(2.408.404)
Eq. de informática e softwares	-	(1.202.511)	(399.770)	18.103	-	(1.584.178)
Veículos	-	(341.833)	(64.645)	-	-	(406.478)
Instrumentos médicos	-	(1.003.356)	(64.527)	55.743	-	(1.012.140)
Outros imobilizados	-	(13.276)	(18)	142	-	(13.152)
Total		(36.083.364)	(3.007.888)	384.432	-	(38.706.820)
Total		51.235.789	3.950.075	(138.474)	-	55.047.390

17


Tony Graciano
 Presidente
 Diretoria Administrativa
 F.S.C.M.F.


Lidia Mara Alves Araujo
 Contador
 CRC - SP 269884/0-6



GRUPO SANTA CASA

de Franca

Um novo tempo.

50+
CMB



Entre as 50 maiores Santas Casas do Brasil

2021:

<u>Descrição</u>	<u>Taxa</u> Anual %	<u>Saldo</u>			<u>Transf.</u> R\$	<u>Saldo</u>
		<u>31.12.2020</u> R\$	<u>Adições</u> R\$	<u>Baixas</u> R\$		<u>31.12.2021</u> R\$
Custo.						
Terrenos	-	21.817.747	-	(136.890)	-	21.680.857
Edificações	4	35.369.220	233.978	(19.500)	-	35.583.698
Equipamentos hospitalares	10	16.264.226	422.384	(327.629)	-	16.358.981
Máquinas e equipamentos	10	2.245.420	253.790	(28.426)	-	2.470.784
Móveis e utensílios	10	3.579.393	541.110	(65.487)	-	4.055.016
Eq. de informática e softwares	20	2.298.667	263.687	(176.039)	-	2.386.315
Veículos	20	570.881	-	-	-	570.881
Instrumentos médicos	10	1.250.159	79.993	(856)	-	1.329.296
Outros imobilizados	-	15.042	-	(1.652)	-	13.390
Imobilizado em andamento	-	538.034	2.331.901	-	-	2.869.935
Total		83.948.789	4.126.843	(756.479)	-	87.319.153
Depreciação Acumulada						
Edificações	-	(15.396.689)	(1.417.176)	11.574	-	(16.802.291)
Equipamentos hospitalares	-	(12.374.735)	(653.652)	257.419	-	(12.770.968)
Máquinas e equipamentos	-	(1.573.880)	(165.882)	19.500	-	(1.720.262)
Móveis e utensílios	-	(2.028.146)	(243.317)	42.596	-	(2.228.867)
Eq. de informática e softwares	-	(1.003.506)	(361.698)	162.693	-	(1.202.511)
Veículos	-	(277.249)	(64.584)	-	-	(341.833)
Instrumentos médicos	-	(942.649)	(61.411)	704	-	(1.003.356)
Outros imobilizados	-	(14.511)	(418)	1.653	-	(13.276)
Total		(33.611.365)	(2.968.138)	496.139	-	(36.083.364)
Total		50.337.424	1.158.705	(260.340)	-	51.235.789

18


Tony Graciano
Presidente
Diretoria Administrativa
F.S.C.M.F.


Lidia Mara Alves Araujo
Contador
CRC - SP 269884/0-6



GRUPO SANTA CASA

de Franca

Um novo tempo.

50+
CMB



Entre as 50 maiores Santas Casas do Brasil

2020:

Descrição	Taxa Anual %	Saldo			Transf. R\$	Saldo
		31.12.2019 R\$	Adições R\$	Baixas R\$		31.12.2020 R\$
Custo						
Terrenos	-	21.817.747	-	-	-	21.817.747
Edificações	4	33.558.610	196.426	(5.035)	1.619.219	35.369.220
Equipamentos hospitalares	10	16.029.102	670.812	(435.688)	-	16.264.226
Máquinas e equipamentos	10	2.139.287	146.736	(40.603)	-	2.245.420
Móveis e utensílios	10	3.129.608	512.713	(62.928)	-	3.579.393
Eq. de informática e softwares	20	1.406.482	1.146.908	(254.723)	-	2.298.667
Veículos	20	274.082	296.800	-	-	570.882
Instrumentos médicos	10	1.228.057	61.705	(39.603)	-	1.250.159
Outros imobilizados		16.742	-	(1.700)	-	15.042
Imobilizado em andamento		1.270.152	887.101	-	(1.619.219)	538.034
Total		80.869.869	3.919.201	(840.280)	-	83.948.790
Depreciação Acumulada						
Edificações	-	(14.006.516)	(1.390.223)	50	-	(15.396.689)
Equipamentos hospitalares	-	(12.207.335)	(592.506)	425.106	-	(12.374.735)
Máquinas e equipamentos	-	(1.450.624)	(140.796)	17.540	-	(1.573.880)
Móveis e utensílios	-	(1.878.935)	(199.134)	49.923	-	(2.028.146)
Eq. de informática e softwares	-	(949.089)	(289.712)	235.295	-	(1.003.506)
Veículos	-	(252.365)	(24.884)	-	-	(277.249)
Instrumentos médicos	-	(909.378)	(57.068)	23.797	-	(942.649)
Outros imobilizados	-	(14.492)	(1.631)	1.611	-	(14.512)
Total		(31.668.734)	(2.695.954)	753.322	-	(33.611.366)
Total		49.201.135	1.223.247	(86.958)	-	50.337.424

19


Tony Graciano
 Presidente
 Diretoria Administrativa
 F.S.C.M.F


Lidia Mara Alves Araujo
 Contador
 CRC - SP 269884/O-6



GRUPO SANTA CASA

de Franca

Um novo tempo.

50+
CMB



Entre as 50 maiores Santas Casas do Brasil

12.1 MOVIMENTAÇÃO DO IMOBILIZADO – COM RESTRIÇÃO

2022:

Descrição	Taxa Anual %	Saldo		Baixas R\$	Transf. R\$	Saldo
		31.12.2021 R\$	Adições R\$			31.12.2022 R\$
Custo						
Edificações	4	1.199.643	-	-	1.047	1.200.690
Equipamentos hospitalares	10	20.532.430	1.433.798	21.114	-	21.987.342
Máquinas e equipamentos	10	3.404.583	911.620	-	-	4.316.203
Móveis e utensílios	10	844.198	214.107	-	-	1.058.305
Eq. de informática e softwares	20	705.288	7.100	-	-	712.388
Veículos	20	439.111	-	-	-	439.111
Instrumentos médicos	10	425.639	-	-	-	425.639
Imobilizado em andamento		1.047	-	-	(1.047)	-
Total		27.551.939	2.566.625	21.114	-	30.139.678
Depreciação Acumulada						
Edificações	-	(136.119)	(49.574)	-	-	(185.693)
Equipamentos hospitalares	-	(9.608.873)	(1.794.249)	(21.114)	-	(11.424.236)
Máquinas e equipamentos	-	(282.782)	(394.934)	-	-	(677.716)
Móveis e utensílios	-	(416.078)	(97.905)	-	-	(513.983)
Eq. de informática e softwares	-	(510.324)	(118.137)	-	-	(628.461)
Veículos	-	(339.753)	(57.780)	-	-	(397.533)
Instrumentos médicos	-	(182.454)	(37.283)	-	-	(219.737)
Total		(11.476.383)	(2.549.862)	(21.114)	-	(14.047.359)
Total		16.075.556	16.763	-	-	16.092.319

20


Tony Graciano
 Presidente
 Diretoria Administrativa
 F.S.C.M.F


Lidia Mara Alves Araujo
 Contador
 CRC - SP 269884/O-6



GRUPO SANTA CASA
de Franca

Um novo tempo.

50+
CMB




Entre as 50 maiores Santas Casas do Brasil


2021:

<u>Descrição</u>	<u>Taxa</u> Anual %	<u>Saldo</u>			<u>Transf.</u> R\$	<u>Saldo</u>
		<u>31.12.2020</u> R\$	<u>Adições</u> R\$	<u>Baixas</u> R\$		<u>31.12.2021</u> R\$
<u>Custo</u>						
Edificações	4	1.199.643	-	-	-	1.199.643
Equipamentos hospitalares	10	18.664.559	1.920.871	(53.000)	-	20.532.430
Máquinas e equipamentos	10	703.441	2.701.142	-	-	3.404.583
Móveis e utensílios	10	722.516	124.680	(2.998)	-	844.198
Eq. de informática e softwares	20	701.498	3.790	-	-	705.288
Veículos	20	439.111	-	-	-	439.111
Instrumentos médicos	10	425.639	-	-	-	425.639
Imobilizado em andamento		1.047	-	-	-	1.047
Total		22.857.454	4.750.483	(55.998)	-	27.551.939
<u>Depreciação Acumulada</u>						
Edificações	-	(83.680)	(49.656)	-	-2783	(136.119)
Equipamentos hospitalares	-	(7.885.343)	(1.737.891)	14.361	-	(9.608.873)
Máquinas e equipamentos	-	(129.349)	(156.216)	-	2783	(282.782)
Móveis e utensílios	-	(339.077)	(77.016)	15	-	(416.078)
Eq. de informática e softwares	-	(376.180)	(134.144)	-	-	(510.324)
Veículos	-	(255.961)	(83.792)	-	-	(339.753)
Instrumentos médicos	-	(145.180)	(37.274)	-	-	(182.454)
Total		(9.214.770)	(2.275.989)	14.376	-	(11.476.383)
Total		13.642.684	2.474.494	(41.622)	-	16.075.556

21


Tony Graciano
Presidente
Diretoria Administrativa
F.S.C.M.F


Lidia Mara Alves Araujo
Contador
CRC - SP 269884/0-6

**2020:**

<u>Descrição</u>	<u>Taxa</u>	<u>Saldo</u>		<u>Saldo</u>		
	Anual	31.12.2019	Adições	Baixas	Transf.	31.12.2020
	%	R\$	R\$	R\$	R\$	R\$
Custo						
Edificações	4	591.357	618.229	(9.943)	-	1.199.643
Equipamentos hospitalares	10	18.276.662	513.158	(125.261)	-	18.664.559
Máquinas e equipamentos	10	683.389	20.052	-	-	703.441
Móveis e utensílios	10	723.947	747	(2.178)	-	722.516
Eq. de informática e softwares	20	699.782	3.927	(2.211)	-	701.498
Veículos	20	439.111	-	-	-	439.111
Instrumentos médicos	10	424.984	655	-	-	425.639
Imobilizado em andamento		-	1.047	-	-	1.047
Total		21.839.232	1.157.815	(139.593)	-	22.857.454
Depreciação Acumulada						
Edificações	-	(51.456)	(32.323)	99	-	(83.680)
Equipamentos hospitalares	-	(6.269.658)	(1.682.728)	67.043	-	(7.885.343)
Máquinas e equipamentos	-	(81.374)	(47.945)	(30)	-	(129.349)
Móveis e utensílios	-	(269.372)	(71.076)	1.371	-	(339.077)
Eq. de informática e softwares	-	(242.401)	(135.310)	1.531	-	(376.180)
Veículos	-	(168.141)	(87.820)	-	-	(255.961)
Instrumentos médicos	-	(106.388)	(38.792)	-	-	(145.180)
Total		(7.188.790)	(2.095.994)	70.014	-	(9.214.770)
Total		14.650.442	(938.179)	(69.579)	-	13.642.684

12.2. PROPRIEDADE PARA INVESTIMENTO

	2022	2021	2020
Imóvel	19.500	19.500	138.000
Terrenos	136.890	136.890	-
Total	156.390	156.390	138.000

Imóvel localizado na Rua São Sebastião N. 811 Matrícula 22.258

Terrenos localizados na Rua Vitória Regia Quadra 11 Lote 09 e Lota 10, matrículas 20.761 e 26.645



Tony Graciano
Presidente
Diretoria Administrativa
F.S.C.M.F



Lidia Mara Ayles Araujo
Contador
CRC - SP 259884/0-6



GRUPO SANTA CASA

de Franca

Um novo tempo.



Entre as 50 maiores Santas Casas do Brasil



13. MOVIMENTAÇÃO DO INTANGÍVEL - SEM RESTRIÇÃO

2022:

<u>Descrição</u>	<u>Taxa Anual</u> %	<u>Saldo</u>	<u>Adições</u> R\$	<u>Baixas</u> R\$	<u>Transf.</u> R\$	<u>Saldo</u>
		31.12.2021 R\$				31.12.2022 R\$
Custo						
Licença de uso de softwares	20	2.957.586	31.020	(50.802)	-	2.937.804
Total		2.957.586	31.020	(50.802)	-	2.937.804
Amortização Acumulada						
Licença de uso de softwares		(2.047.957)	(302.370)	35.089	-	(2.315.238)
Total		(2.047.957)	(302.370)	35.089	-	(2.315.238)
Total		909.629	(271.350)	(15.713)	-	622.566

2021:

<u>Descrição</u>	<u>Taxa Anual</u> %	<u>Saldo</u>	<u>Adições</u> R\$	<u>Baixas</u> R\$	<u>Transf.</u> R\$	<u>Saldo</u>
		31.12.2020 R\$				31.12.2021 R\$
Custo						
Licença de uso de softwares	20	2.938.114	19.472	-	-	2.957.586
Total		2.938.114	19.472	-	-	2.957.586
Amortização Acumulada						
Licença de uso de softwares		(1.742.994)	(304.963)	-	-	(2.047.957)
Total		(1.742.994)	(304.963)	-	-	(2.047.957)
Total		1.195.120	(285.491)	-	-	909.629

2020:

<u>Descrição</u>	<u>Taxa Anual</u> %	<u>Saldo</u>	<u>Adições</u> R\$	<u>Baixas</u> R\$	<u>Transf.</u> R\$	<u>Saldo</u>
		31.12.2019 R\$				31.12.2020 R\$
Custo						
Licença de uso de softwares	20	2.892.330	45.784	-	-	2.938.114
Total		2.892.330	45.784	-	-	2.938.114
Amortização Acumulada						
Licença de uso de softwares		(1.263.876)	(479.118)	-	-	(1.742.994)
Total		(1.263.876)	(479.118)	-	-	(1.742.994)
Total		1.628.454	(433.334)	-	-	1.195.120

23


Tony Graciano
 Presidente
 Diretoria Administrativa
 F.S.C.M.F


Lidia Mara Ayes Araujo
 Contador
 CRC - SP 269884/O-6

**GRUPO SANTA CASA**

de Franca

Um novo tempo.



Entre as 50 maiores Santas Casas do Brasil

**14. OBRIGAÇÕES TRABALHISTAS E SOCIAIS**

	2022	2021	2020
Salários a pagar	3.420.047	3.197.470	2.989.447
Rescisões a pagar	182.336	21.965	25.765
INSS a recolher	368.581	370.679	374.365
FGTS a recolher	557.412	521.586	483.016
Outros	27.210	2.724	28.775
Total	4.555.586	4.114.424	3.901.368

15. OBRIGAÇÕES TRIBUTÁRIAS

	2022	2021	2020
PIS/COFINS/CSLL retidos	76.741	81.172	118.392
IRRF – retidos	428.808	363.015	331.306
ISSQN	2.202	2.057	16.307
Total	507.751	446.244	466.005

16. EMPRÉSTIMOS E FINANCIAMENTOS

<u>Instituição</u>	<u>Tipo</u>	<u>Venc.</u>	<u>Taxa Juros</u> % <u>a.m</u>	2022		2021	
				<u>Passivo Circulante</u>	<u>Passivo Não Circulante</u>	<u>Passivo Circulante</u>	<u>Passivo Não Circulante</u>
Santander	Capital de Giro	15/09/2026	0,88	6.101.243	16.778.419	6.101.243	22.879.662
Encargos financeiros	Juros			(1.840.213)	(2.265.729)	(2.274.833)	(4.068.636)
Total				4.261.030	14.512.690	3.826.410	18.811.026

<u>Instituição</u>	<u>Tipo</u>	<u>Venc.</u>	<u>Taxa Juros</u> % <u>a.m</u>	2021		2020	
				<u>Passivo Circulante</u>	<u>Passivo Não Circulante</u>	<u>Passivo Circulante</u>	<u>Passivo Não Circulante</u>
Santander	Capital de Giro	15/09/2026	0,88	6.101.243	22.879.662	6.101.243	28.980.905
Encargos financeiros	Juros			(2.274.833)	(4.068.636)	(2.628.200)	(6.343.469)
Total				3.826.410	18.811.026	3.473.043	22.637.436

<u>Instituição</u>	<u>Tipo</u>	<u>Venc.</u>	<u>Taxa Juros</u> % <u>a.m</u>	2020		2019	
				<u>Passivo Circulante</u>	<u>Passivo Não Circulante</u>	<u>Passivo Circulante</u>	<u>Passivo Não Circulante</u>
Santander	Capital de Giro	15/09/2026	0,88	6.101.243	28.980.905	6.101.243	35.082.148
Encargos financeiros	Juros			(2.628.200)	(6.343.469)	(2.987.614)	(8.971.669)
Total				3.473.043	22.637.436	3.113.629	26.110.479

Referido contrato foi parcelado em 84 parcelas fixas e mensais, com último vencimento final em 15/09/2026. Tem como garantia co-obrigatório de Cessão Fiduciária de Direitos Creditórios aos recebíveis junto ao Ministério da Saúde, em decorrência da prestação de serviço ao Sistema Único de Saúde (SUS).

24

Tony Graciano
Presidente
Diretoria Administrativa
F.S.C.M.F

Lidia Mara Alves Araujo
Contador
CRC - SP 269884/0-6



17. PARCELAMENTOS DE TRIBUTOS

	2022			2021		
	<u>Passivo Circulante</u>	<u>Passivo Circulante Não Circulante</u>	<u>Total</u>	<u>Passivo Circulante</u>	<u>Passivo Circulante Não Circulante</u>	<u>Total</u>
Parcelamento Simplificado	-	1.208.632	1.208.632	-	2.352.643	2.352.643
Total	-	1.208.632	1.208.632	-	2.352.643	2.352.543

	2021			2020		
	<u>Passivo Circulante</u>	<u>Passivo Circulante Não Circulante</u>	<u>Total</u>	<u>Passivo Circulante</u>	<u>Passivo Circulante Não Circulante</u>	<u>Total</u>
Parcelamento Simplificado	-	2.352.643	2.352.643	-	2.352.643	2.352.643
Total	-	2.352.643	2.352.543	-	2.352.643	2.352.643

	2020			2019		
	<u>Passivo Circulante</u>	<u>Passivo Circulante Não Circulante</u>	<u>Total</u>	<u>Passivo Circulante</u>	<u>Passivo Circulante Não Circulante</u>	<u>Total</u>
Parcelamento ISS	-	-	-	-	-	-
Parcelamento INSS C.P.	-	-	-	45.029	-	45.029
Parcelamento INSS	-	-	-	-	1.249.079	1.249.079
Parcelamento Simplificado	-	2.352.643	2.352.643	-	1.208.632	1.208.632
Total	-	2.352.643	2.352.643	45.029	2.457.711	2.502.740


Tony Graciano
Presidente
Diretoria Administrativa
F.S.C.M.F


Lidia Mara Alves Araujo
Contador
CRC - SP 269884/0-6



GRUPO SANTA CASA

de Franca

Um novo tempo.



Entre as 50 maiores Santas Casas do Brasil

18.CONVÊNIOS PÚBLICOS A REALIZAR CUSTEIO

	2022	2021	2020
Convenio Estadual 215/2022	100.000	-	-
Convenio Estadual 258/2022	100.710	-	-
Convenio Estadual 217/2022	100.000	-	-
Convenio Estadual 1270/2022	250.000	-	-
Convenio Estadual 209/2022	100.000	-	-
Convênio Estadual 183/2022	100.710	-	-
Convênio Estadual 442/2022	100.000	-	-
Convênio Estadual 1294/2022	60.000	-	-
Convênio Estadual 261/2022	100.000	-	-
Convênio Estadual 786/2022	100.000	-	-
Convênio Estadual 438/2022	65.000	-	-
Convênio Estadual 1.511/2022	100.000	-	-
Convênio Estadual 1.269	100.048	-	-
3º e 4º. Aditivo TC 01/2020 Internato Uni-Facef	459.024	-	-
3º. Aditivo TC 02/2019 Ambulatório Escola	177.799	-	-
Convênio Estadual 272/2022 Prog.Mais santas Casas	33.950.774	-	-
Convênio Estadual 548/2016 – Pró Santa Casa	-	-	203.675
Convênio Estadual 8343/2015 Termo	-	-	582.833
1º Termo de Colaboração 02/2019	-	347.483	502.572
Termo de Colaboração 01/2019	-	-	155
Convênio Estadual 375/2020 – Estruturante	-	26.086.980	26.086.980
Convênio Estadual 262/2020 –Pró Santa Casa	-	2.948.400	2.948.400
1º Termo de Colaboração 01/2020	-	184.367	175.542
2º. Aditivo TC 01/2020 Internato Uni-Facef	-	136.563	-
2º. Aditivo TC 02/2019 Ambulatório Escola	-	478.971	-
Convênio Estadual 199/2021	-	710	-
Convênio Estadual 201/2020	-	-	100.000
Convênio Estadual 275/2020	-	-	100.000
Convênio Estadual 282/2020	-	-	145.000
Convênio Estadual 281/2020	-	-	200.000
Convênio Estadual 300/2020	-	-	100.000
Total	35.964.065	30.183.474	31.145.157

18.1 CONVÊNIOS PÚBLICOS A REALIZAR INVESTIMENTO

	2022	2021	2020
Convênio Federal 898772/2020	-	-	952.172
Convênio Federal 898223/2020	-	-	516.271
Total	-	-	1.468.443


Tony Graciano
 Presidente
 Diretoria Administrativa
 F.S.C.M.F


Lidia Mara Alves Araújo
 Contador
 CRC - SP 269884/0-6



GRUPO SANTA CASA

de Franca

Um novo tempo.



Entre as 50 maiores Santas Casas do Brasil



18.2 SUBVENÇÕES A REALIZAR CUSTEIO

	2022	2021	2020
Lei Municipal 8884/2020	-	1.750.000	1.750.000
Termo de Fomento 03/2021	-	55	-
Termo de Colaboração 05/2021 PM Rifaina	-	345.688	-
Termo de Colaboração 05/2021 – 2º. Aditivo	880.728	-	-
Termo de Convênio 49/2020 PM Franca	417.834	378.816	-
Total	1.298.562	2.474.559	1.750.000

19. PARCERIAS A REALIZAR

	2022	2021	2020
Mc Dia Feliz Campanha 2022	130.217	-	-
Moeda Solidaria Savegnago 2022	27.613	-	-
Mc Dia Feliz Única 2020	5.139	-	-
JP Leilão 2022	33.340	-	-
Campanha Mc Dia Feliz 2021	-	60.489	-
Projeto MC Dia Feliz 2019	-	-	137.014
Projeto MC Dia Feliz 2020	-	68.391	-
Termo de Parceria Santander	99.999	99.999	99.999
Mc Dia Feliz Campanha 2020	-	-	69.101
JP Leilão de Gado	-	156.068	110.805
Total	296.308	384.947	416.919

20. PROVISÃO HONORÁRIOS MÉDICOS

	2022	2021	2020
Pessoa Física	143.639	125.500	157.589
Pessoa Jurídica	3.507.456	3.503.805	3.366.036
Total	3.651.095	3.629.305	3.523.625

27


Tony Graciano
Presidente
Diretoria Administrativa
F.S.C.M.F.


Lidia Mara Alves Araujo
Contador
CRC - SP 269884/0-6



GRUPO SANTA CASA

de Franca

Um novo tempo.



Entre as 50 maiores Santas Casas do Brasil



21. OUTROS PASSIVOS CIRCULANTES

	2022	2021	2020
Adiantamento de Convênio	23.820	15.915	35.365
Outras contas a pagar	50.547	12	22.974
Repasso da folha de pagamento	340.380	204.348	214.601
Doações a realizar	643.470	718.258	-
Receitas a apropriar	442.531	9.648.700	2.412.000
Recebimentos de terceiros a repassar	-	2.931.667	-
Acordo Judicial	-	27.191	27.191
Créditos atendimentos particular	-	1	-
TOTAL	1.500.748	13.546.092	2.712.131

22. SUBVENÇÕES PARA ATIVOS GOVERNAMENTAIS INVESTIMENTO

	2022	2021	2020
Subvenção Federal Investimento	24.221.523	13.160.011	12.748.267
Subvenção Estadual Investimento	3.339.336	3.669.406	3.669.690
Subvenção Municipal Investimento	1.255.294	1.492.897	1.168.311
Total	28.816.153	18.322.314	17.586.268

Em atenção ao Pronunciamento Técnico CPC 07 -SUBVENÇÃO E ASSISTÊNCIA GOVERNAMENTAIS, em seus itens descritos abaixo:

“24 .O reconhecimento da subvenção de que trata o item 23 não pode ser efetuado diretamente em conta de resultado, ficando então temporariamente em conta de passivo, uma vez que os benefícios econômicos pela utilização daqueles ativos somente são obtidos por seu uso ou sua alienação, a não ser no caso de ativo não depreciável, amortizável ou exaurível, e desde que completamente desvinculado de qualquer obrigação e sem possibilidade objetiva de vinculação com os benefícios econômicos derivados de sua utilização.”

25.São considerados aceitáveis dois métodos de apresentação nas demonstrações contábeis de subvenção (ou parte apropriada de subvenção) não vinculada a obrigações futuras, relacionada com ativos.

26. Um dos métodos considera a subvenção como receita diferida no passivo, sendo reconhecida como receita em base sistemática e racional durante a vida útil do ativo.”

Esses valores são referentes a subvenções, auxílios, e convênios públicos para aquisição de investimento (imobilizado), sendo a realização da receita conforme a depreciação do bens adquiridos.


 Tony Graciano
 Presidente
 Diretoria Administrativa
 F.S.C.M.F


 Lidia Mara Aiyres Araujo
 Contador
 CRC - SP 269884/0-6



GRUPO SANTA CASA

de Franca

Um novo tempo.



Entre as 50 maiores Santas Casas do Brasil



23. SUBVENÇÕES PARA ATIVOS GOVERNAMENTAIS CUSTEIO

	2022	2021	2020
Convênio Estadual 1051/2018	182.685	182.685	182.685
Termo de Colaboração 02/2019	-	-	227.418
Convênio Estadual 375/2020	-	26.086.980	52.173.960
Convênio Estadual 262/2020	-	2.948.400	5.896.800
Convênio Estadual 272/2022 Programa Mais Santas Casas	11.316.925	-	-
Total	11.499.610	29.218.065	58.480.863

24. CONTINGÊNCIAS A PAGAR

A Administração da Entidade possui processos fiscais, trabalhistas e cíveis em andamento e em fase de defesa. A administração, suportada pela assessoria jurídica, classificou como perda provável o montante abaixo:

	2022	2021	2020
Trabalhistas	7.374.216	9.986.685	9.615.316
Cíveis	2.248.370	2.403.860	1.944.273
Outras	-	1.676	1.676
Total	9.622.586	12.392.221	11.561.265

A Administração da Entidade possui processos fiscais, trabalhistas e cíveis classificados como possível no montante abaixo:

	2022	2021	2020
Trabalhistas	1.909.500	4.498.264	2.788.078
Tributárias	1.301.456	1.185.582	1.027.184
Cíveis	85.362.610	74.716.528	59.739.640
Total	88.573.566	80.400.374	63.554.902


25. DOAÇÕES E SUBVENÇÕES

	2022	2021	2020
Subvenções Estaduais (1)	34.055.595	31.023.591	30.705.753
Subvenções Municipais (2)	5.407.255	4.586.751	425.666
Subvenções Federais (3)	1.785.357	1.614.483	1.606.276
Termo de Colaboração (4)	6.790.766	7.237.722	7.231.667
Contribuições de Pessoas Físicas e Jurídicas	7.026.005	7.951.280	8.094.017
Total	55.064.978	52.413.827	48.063.379

29


Tony Graciano
 Presidente
 Diretoria Administrativa
 F.S.C.M.F


Lidia Mara Alves Araujo
 Contador
 CRC - SP 269884/O-6


 [Illegible text]
 [Illegible text]
 [Illegible text]

[Illegible text]
 [Illegible text]



GRUPO SANTA CASA

de Franca

Um novo tempo.

50+
CMB

Entre as 50 maiores Santa Casas do Brasil



Item 1	
Convênio Estadual 262/2020 - Pró Santa Casa	985.044
Convênio Estadual 375/2020 - Estruturante	8.718.383
Convênio Estadual 199/2021	685
Administração estadual - Com Finalidade	476.519
Termo de Adesão Mais Santa Casas	1.079.774
Convênio Estadual Mais Santa Casas 272/2022	22.795.190
Total	34.055.595
Item 2	
Termo de Fomento 03/2021 PM Rifaina	55
Termo de Convênio 49/2020 PM Franca	4.985.167
Administração municipal - Com Finalidade	217.138
Termo Fomento 01/2022 Rifaina	204.895
Total	5.407.255
Item3	
Federal com finalidade	1.785.357
Total	1.785.357
Item4	
Convênio de Cooperação Unifacef 01/2016	10.526
Termo de Colaboração Unifacef 05/2019	5.410
2º Aditivo TC 01/2020 Internato Uni-Facef	137.516
2º Aditivo TC 02/2019 Ambulatório Escola	105.935
Termo de Colaboração 05/2021 PM Rifaina	2.186
3º e 4º Aditivo TC 01/2020 Internato Uni-Facef	3.763.377
3º Aditivo TC 02/2019 Ambulatório Escola	832.093
2º Aditivo Termo de Colaboração 05/2021 PM Rifaina	1.933.722
Total	6.790.766

26. REVERSÃO DE CONTINGÊNCIAS

O valor R\$ 4.358.286 (2021 R\$ 1.324.550 e de 2020 R\$ 961.634) é referente aos processos que entraram em fase de liquidação de sentenças e referente ao acordo com ministério público para realização de 500 consultas ginecológicas mês para abatimento de processo no ano de 2022 os atendimentos ocorreram durante meses janeiro a dezembro.


Tony Graciano
Presidente
Diretoria Administrativa
F.S.C.M.F

30


Lidia Mara Alves Araujo
Contador
CRC - SP 269884/0-6



GRUPO SANTA CASA
de Franca
Um novo tempo.



Entre as 50 maiores Santas Casas do Brasil

27. CUSTOS DOS SERVIÇOS ASSISTENCIAIS PRESTADOS

	2022	2021	2020
Pessoal e encargos	60.204.089	58.779.838	50.216.362
Honorários Médicos	43.784.074	45.200.579	37.800.375
Materiais de uso médico	39.260.253	48.015.854	34.102.845
Materiais de manutenção	110.648	362.088	232.877
Produtos de nutrição	2.740.564	2.082.354	1.458.188
Custos gerais	9.859.709	11.168.429	7.471.069
Serviços técnicos em saúde	2.674.693	2.234.873	1.955.156
Outros custos	-	851.926	268.773
TOTAL	158.634.030	168.695.941	133.505.645

Tony Graciano
Presidente
Diretoria Administrativa
F.S.C.M.F

Lidia Mara Alves Araujo
Contador
CRC - SP 259884/0-6

1954

1954
1954

**GRUPO SANTA CASA**

de Franca

Um novo tempo.



Entre as 50 maiores Santas Casas do Brasil

**28. OUTRAS RECEITAS E DESPESAS**

Os valores são decorrentes:

	2022	2021	2020
Receita inventário físico	17.354	46.359	177.631
Receita de Vendas de Imobilizado	682	9.115	61.756
Aluguéis	132.516	119.899	117.866
Recuperação de despesas	48.414	63.304	366.436
Reversão PECLD	26.936	148.388	162.839
Reembolso almoço colaborador	107.101	100.409	52.063
Receita Ressarcimentos OSS	3.071.535	2.423.971	2.410.483
Receitas Eventuais	-	10.196	1.207
Receitas com manutenção em equipamentos	562.307	252.882	192.313
Recebimento Santamed (cooperados inadimplentes)	-	1.582	1.333
Parceria Unifacsf semt Saúde Ocupacional	17.599	16.680	26.937
Receitas processos judiciais	-	-	1.147.502
Sinistro	2.800	7.975	-
Receita com eventos	11.372	118.521	30.705
Cópia de Prontuários	10.299	-	-
Prestação de Serviços Lavanderia	929.348	357.154	-
Receitas Diversas/ Processo Pis Judicial	2.095.485	129	-
Remissão Prosus	1.144.011	-	-
Total Receita	8.177.759	3.676.564	4.749.071
	(103.744)	(11.456)	(20.324)
Despesa campanhas e eventos	(154.289)	(110.265)	(121.637)
Baixas Imobilizado	(147.528)	(131.182)	(416.993)
Condenações judiciais	(40.771)	(37.492)	(45.255)
Despesas campanha humanização	(1.455)	(1.000)	(3.421)
Despesas eventuais	-	(18.602)	-
Multas sobre quebra de contrato	(368.293)	(265.339)	(47.616)
Devolução de recursos	-	(563)	(99.262)
Contrapartida convênios públicos	-	-	-
Total Despesas	(816.080)	(575.899)	(784.508)
Total	7.361.679	3.100.665	3.964.563

29. RECEITAS E DESPESAS FINANCEIRAS

	2022	2021	2020
Total Receitas Financeiras	1.833.000	616.747	644.228
Despesas Financeiras	(2.358.059)	(2.749.719)	(3.129.604)
Total	(525.059)	(2.132.972)	(2.485.376)


Tony Graciano
 Presidente
 Diretoria Administrativa
 F.S.C.M.F.

32


Lidia Mara Alves Araujo
 Contador
 CRC - SP 269884/0-6

1950

...

...

...

...

...

...

...

...

...

...

...

Handwritten signature and stamp



GRUPO SANTA CASA

de Franca

Um novo tempo.



Entre as 50 maiores Santas Casas do Brasil



30. SUBVENÇÕES GOVERNAMENTAIS RELACIONADAS A ATIVOS

Em atendimento a ITG 2002 (R1) a Entidade está contabilizando os valores decorrentes de Subvenção e Assistência Governamentais, conforme abaixo:

	2022	2021	2020
Passivo Circulante	37.262.627	32.658.033	34.363.600
Passivo Não Circulante	40.315.763	47.540.379	76.067.131
Total	77.578.390	80.198.412	110.430.731

31. PIS SOBRE FOLHA DE PAGAMENTO

As instituições de caráter filantrópico, recreativo, cultural, científico e as associações, estão dispensadas do recolhimento da Contribuição ao PIS com base no faturamento, devendo recolher o PIS/ PASEP baseados na folha de salários, com alíquota de 1% sobre a folha de salários. A Entidade não recolhe o PIS sobre folha de pagamento, pois é imune e certificada pelo CEBAS.

32. IMUNIDADE PREVIDENCIÁRIA USUFRUÍDA

Em atendimento a legislação vigente os valores relativos às isenções previdenciárias gozadas durante os exercícios de 2022, 2021 e de 2020, correspondem aos montantes R\$ 12.271.597, R\$ 12.094.580 e R\$ 10.405.728, respectivamente.

33. RENÚNCIA FISCAL

Em atendimento a ITG 2002 (R1) a entidade tem os tributos mencionados abaixo com base de sua renúncia fiscal: INSS Quota Patronal, PIS sobre receitas, PIS sobre Fopag, COFINS sobre receitas, ISS sobre receitas, IPTU, IPVA, IRPJ, CSLL, IRRF s/ aplicações financeiras.

34. TRABALHO VOLUNTÁRIO

Durante os exercícios de 2022, 2021 e de 2020 a Entidade apurou e contabilizou em contas de "receitas e despesas", um custo de R\$ 1.848.000 (Em 2021 – R\$ 1.848.000) decorrente de serviços voluntários utilizando o critério de reconhecimento do valor justo pela prestação do serviço como se tivesse ocorrido o desembolso financeiro.

35. COBERTURA DE SEGUROS

A Entidade mantém cobertura de seguros considerados suficientes pela Administração para cobrir eventuais riscos sobre seus ativos e/ou responsabilidades.

33

Tony Graciano
Presidente
Diretoria Administrativa
F.S.C.M.F

Lidia Mara Alves Araujo
Contador
CRC - SP 269884/0-6

REALM WAG TIRANG

... ..

... ..

... ..

... ..

... ..

... ..

... ..

... ..

... ..

... ..

... ..

... ..

[Handwritten signature]

... ..



GRUPO SANTA CASA

de Franca

Um novo tempo.



Entre as 50 maiores Santas Casas do Brasil!



36. INSTRUMENTOS FINANCEIROS

Os instrumentos financeiros estão apresentados no balanço patrimonial pelos valores de custo, acrescidos das receitas auferidas e despesas incorridas, os quais se aproximam dos valores de mercado. A Administração dessas operações é efetuada mediante definição de estratégias de operação e estabelecimento de sistemas de controles.

A Entidade não mantém instrumentos financeiros não registrados contabilmente e, tampouco, possui em 31 de dezembro de 2022, 2021 e de 2020 operações envolvendo instrumentos financeiros derivativos.

37. ATENDIMENTOS AO SUS – PORTARIA n.º 834/2016

Em atendimento a legislação a Entidade para o exercício de 2022 apurou percentuais 95% de atendimentos SUS- Internação e de 68% de atendimentos SUS – Ambulatório, e no exercício de 2021 apurou percentuais 96% de atendimento SUS - Internação e de 67% de atendimento SUS- Ambulatório e no exercício de 2020 apurou percentuais 97% de atendimento SUS - Internação e de 68% de atendimento SUS- Ambulatório conforme demonstrativos abaixo:

Exercício de 2022:


Internação

<u>Competência</u>	<u>SUS</u> <u>Quantidade</u>	<u>Não SUS</u> <u>Quantidade</u>	<u>% SUS</u> <u>INTERNAÇÃO</u>
Janeiro	1.552	79	95%
Fevereiro	1.474	74	95%
Março	1.654	74	96%
Abril	1.497	98	94%
Maio	1.536	92	94%
Junho	1.577	80	95%
Julho	1.761	80	96%
Agosto	1.459	72	95%
Setembro	1.464	77	95%
Outubro	1.630	81	95%
Novembro	1.679	81	95%
Dezembro	1.590	99	94%
Total Geral	18.873	987	95%


Tony Graciano
Presidente
Diretoria Administrativa
F.S.C.M.F

34


Lidia Mara Ayes Araujo
Contador
CRC - SP 269884/0-6



GRUPO SANTA CASA
de Franca

Um novo tempo.



Entre as 50 maiores Santas Casas do Brasil

Ambulatório

<u>COMETÊNCIA</u>	<u>QTDE SUS</u>	<u>QTDE NÃO SUS</u>	<u>% SUS AMBULATÓRIO</u>
Janeiro	33.091	16.207	67%
Fevereiro	27.517	14.424	66%
Março	44.748	17.192	72%
Abril	36.274	15.326	70%
Maió	37.507	17.602	68%
Junho	36.427	16.665	69%
Julho	35.668	18.671	66%
Agosto	34.311	21.096	62%
Setembro	33.289	18.578	64%
Outubro	36.063	15.864	69%
Novembro	34.180	14.781	70%
Dezembro	34.536	14.442	71%
Total Geral	423.611	200.848	68%

Exercício de 2021:

Internação

<u>Competência</u>	<u>SUS</u>	<u>Não SUS</u>	<u>% SUS</u>
	<u>Quantidade</u>	<u>Quantidade</u>	<u>Internação</u>
Janeiro	1.493	55	96%
Fevereiro	1.428	74	95%
Março	1.443	79	95%
Abril	1.578	52	97%
Maió	1.512	70	96%
Junho	1.488	45	97%
Julho	1.530	65	96%
Agosto	1.544	65	96%
Setembro	1.466	60	96%
Outubro	1.544	64	96%
Novembro	1.480	67	96%
Dezembro	1.527	79	95%
Total Geral	18.033	775	96%

35

Tony Graciano
Presidente
Diretoria Administrativa
F.S.C.M.F

Lidia Mara Azevedo
Contador
CRC - SP 269884/0-6



GRUPO SANTA CASA

de Franca

Um novo tempo.

50+
CMB



Entre as 50 melhores Santas Casas do Brasil!

Ambulatório

<u>Competência</u>	<u>SUS</u> <u>Quantidade</u>	<u>Não SUS</u> <u>Quantidade</u>	<u>% SUS</u> <u>Ambulatório</u>
Janeiro	33.337	14.429	70%
Fevereiro	32.008	15.061	68%
Março	32.436	20.200	62%
Abril	32.900	19.232	63%
Maió	34.002	16.412	67%
Junho	29.051	10.792	73%
Julho	32.510	16.481	66%
Agosto	31.773	23.057	58%
Setembro	36.187	16.519	69%
Outubro	37.800	14.043	73%
Novembro	35.087	15.126	70%
Dezembro	31.749	15.196	68%
Total Geral	398.840	196.548	67%

Exercício de 2020:

Internação

<u>Competência</u>	<u>SUS</u> <u>Quantidade</u>	<u>Não SUS</u> <u>Quantidade</u>	<u>% SUS</u> <u>Internação</u>
Janeiro	1.497	69	96%
Fevereiro	1.520	53	97%
Março	1.615	43	97%
Abril	1.136	23	98%
Maió	1.187	32	97%
Junho	1.383	56	96%
Julho	1.316	37	97%
Agosto	1.272	33	97%
Setembro	1.481	41	97%
Outubro	1.555	73	96%
Novembro	1.512	63	96%
Dezembro	1.569	70	96%
Total Geral	17.043	593	97%


Tony Graciano
 Presidente
 Diretoria Administrativa
 F.S.C.M.F.

36


Lidia Maria Alves Araujo
 Contador
 CRC - SP 2659884/0-6



GRUPO SANTA CASA

de Franca

Um novo tempo.

50+
CMB



Entre as 50 maiores Santas Casas do Brasil!

Ambulatório

Competência	SUS	Não SUS	% SUS
	Quantidade	Quantidade	Ambulatório
Janeiro	40.154	9.712	81%
Fevereiro	37.377	17.844	68%
Março	32.709	17.099	66%
Abril	25.487	8.606	75%
Maio	27.655	11.187	71%
Junho	28.681	14.919	66%
Julho	31.838	16.654	66%
Agosto	30.337	17.777	63%
Setembro	28.525	19.517	59%
Outubro	31.472	16.036	66%
Novembro	28.147	13.905	67%
Dezembro	32.820	12.053	73%
Total Geral	375.202	175.309	68%


Tony Graciano
Presidente
Diretoria Administrativa
F.S.C.M.F

37


Lidia Mara Alves Aroujo
Contador
CRC - SP 269884/0-6